

Las Bases del Musulmán en la creencia y la adoración



Segundo nivel

Dr. Yahya Salman AlBahez





Las Bases del Musulmán

en la creencia y la adoración

Dr. Yahya Bin Salman AlBahez

© Yahya Salman Salim Albaheth , 2023

Albaheth : Yahya Salman Salim

"Las Bases del Musulman en la creencia y la adoracion
" part2. / Albaheth : Yahya Salman Salim - 1. .-
Jeddah , 2023

360p ; ..cm

L.D. no. 1445/14195


ISBN: 978-603-04-9026-4

Primera edición


1445 H / 2024 DC

Todos los derechos reservados

asasiyyat@gmail.com

 0541708014



 Asasiyyat

Redactado por:

Dr. Yahya Salman Al-Bahez

Revisión del contenido:

El eminente Sheij y doctor:
Ahmed Abdulaziz Al-Hamdan
Ex director de la Oficina de Dawaa y
Orientación en Jeddah

El eminente Sheij, Profesor y doctor:
Ghazi Saeed Al-Matrafi
Profesor de Fiqh en la Facultad de Shari'ah
de la Universidad Umm Al-Qura, La Meca

| | |
|------------------------|---------------------------------|
| Director del Proyecto | Ali bin Ahmed Al-'Aylani |
| Investigador asistente | Muhammad Mahdi Al-Subhi |
| Investigador asistente | Ismail David |
| Traducción al español | Yamal Hassan Hammuch |
| Revisión | Bilal Ibn Abdusalam As-Sebti |
| Revisión | Armando José Viesca Remedios |
| Diseñadora de portada | Anwar Awadalá Mohammed Alsulami |
| Diseño y elaboración | Muassasat Zawayá Dakiyá |

بِسْمِ اللَّهِ الرَّحْمَنِ الرَّحِيمِ

Las Bases del Musulmán

en la creencia y la adoración

Del Noble Corán

﴿لَيْسَ الْبِرُّ أَنْ تُولُوا وُجُوهَكُمْ قِبَلَ الْمَشْرِقِ وَالْمَغْرِبِ وَلَكِنَّ الْبِرَّ مَنْ آمَنَ بِاللَّهِ وَالْيَوْمِ الْآخِرِ وَالْمَلَائِكَةِ وَالْكِتَابِ وَالنَّبِيِّينَ وَآتَى الْمَالَ عَلَى حُبِّهِ ذَوِي الْقُرْبَىٰ وَالْيَتَامَىٰ وَالْمَسَاكِينَ وَابْنَ السَّبِيلِ وَالسَّائِلِينَ وَفِي الرِّقَابِ وَأَقَامَ الصَّلَاةَ وَآتَى الزَّكَاةَ وَالْمُوفُونَ بِعَهْدِهِمْ إِذَا عَاهَدُوا وَالصَّابِرِينَ فِي الْبَأْسَاءِ وَالضَّرَّاءِ وَحِينَ الْبَأْسِ أُولَئِكَ الَّذِينَ صَدَقُوا وَأُولَئِكَ هُمُ الْمُتَّقُونَ ﴿١﴾﴾

"La verdadera virtud no consiste en orientarse hacia el oriente o el occidente [durante la oración], sino que es piadoso quien cree en Al-lah, el Día del Juicio, los ángeles, el Libro, los Profetas, hace caridad a pesar del apego [que tiene por los bienes materiales] a los parientes, los huérfanos, los pobres, los viajeros insolventes, los mendigos, y colabora para liberar esclavos y cautivos. [Tiene piedad quien] hace la oración prescrita, paga el zakat, cumple con los compromisos contraídos, es paciente en la estrechez, la adversidad y ante la persecución. Ésos son los veraces en su fe y los verdaderos piadosos"



(1) Capítulo de "La Vaca" (Sura Al-Baqara) 2:177

Las Bases del Musulmán

en la creencia y la adoración

De la Tradición Profética ﷺ

Fue relatado por 'Omar ؓ que: "Un día, estando sentados [en la mezquita] con el Mensajero de Al-lah ﷺ, se presentó ante nosotros un hombre, con vestiduras de resplandeciente blancura, y cabellos intensamente negros, que no evidenciaba señales de viaje, y que ninguno de nosotros conocía. Se sentó ante el Profeta ﷺ, y apoyando sus rodillas contra las rodillas [del Profeta], y poniendo las manos sobre sus muslos, dijo: "¡Oh Muhammad! Infórmame acerca del Islam". El Mensajero de Al-lah ﷺ, le dijo: El Islam es: que atestigües que nadie tiene el derecho de ser adorado sino Al-lah [que no existe divinidad sino Al-lah], y que Muhammad es el Mensajero de Al-lah; que establezcas el Salát (oración), pagues el Zakat; ayunes el mes de Ramadán, y peregrines a la Casa Sagrada (Hayy) cuando tengas posibilidades [económicas y físicas] de hacerlo". Dijo el hombre: "Has dicho la verdad". Entonces nos sorprendimos de que él le preguntara y luego le dijera que había dicho la verdad, entonces dijo el hombre: "Infórmame acerca del Imán". Dijo: "Que creas en Al-lah, sus Ángeles, sus libros, sus Mensajeros, en el Día del Juicio Final y que creas en el Decreto Divino, tanto lo agradable como lo desagradable de él". Dijo el hombre: "Has dicho la verdad", y añadió: "Infórmame acerca del Ihsán". Dijo: "Que adores a Al-lah como si lo vieras, ya que, a pesar de que tú no lo ves, Él si te ve". Dijo el hombre: "Infórmame acerca de [cuando acontecerá] el Último Día". Dijo: "El preguntado no sabe de ella más de lo que sabe el que pregunta". Dijo el hombre: "Infórmame sobre sus signos (señales)". Dijo: "Cuando la esclava dé a luz a su dueña y cuando veas a descalzos, desamparados, pastores de ovejas, compitiendo en la construcción de altos edificios". Luego [el hombre] se marchó, y yo permanecí [en el mismo lugar] por unos instantes. Luego [el Profeta] dijo ﷺ : "¡'Omar!, ¿Acaso sabes quién era el que preguntaba?" Dije: "Al-lah y su Mensajero saben mejor". Dijo: "Ciertamente era Yibril (el ángel Gabriel), que ha venido para enseñaros vuestra religión".⁽¹⁾



(1) Transmitido por Muslim

Introducción

Alabado Sea Allah, a través de quien se completan las virtudes y que la paz y bendiciones sean con el mejor de la creación y el señor de los seres humanos, el Mensajero del Señor de los mundos y sello de los Profetas y Mensajeros; nuestro amado Muhammad y sobre su familia, sus compañeros y todos aquellos que sigan su guía hasta el Día del Juicio.

Este es el segundo nivel de las bases del musulmán en la creencia y la adoración, a través de cuyo estudio se espera -con el permiso de Allah- que el musulmán complete el conocimiento suficiente de aquello que necesita con respecto a las bases en la creencia y la adoración. Y es conveniente que comencemos el estudio de este nivel después de haber finalizado por completo el nivel anterior, habiendo entendido y aplicado debidamente las lecciones, para así enlazar ambos niveles y pedimos a Allah que aumente nuestra fe y entendimiento en la religión.



"Debes saber que no hay nada ni nadie con derecho a ser adorado salvo Al-lah, e implórale el perdón de tus faltas..." (1)

Unidad de la creencia correcta (`Aqida)



Tabla de contenido

| Página | Temática |
|--------|---|
| 8 | Primera lección: los pilares de la Fe -Al-Imán- (La Fe en Al-lah, sus ángeles y sus Libros Revelados). |
| 9 | Significado de "Al-Imán" y sus pilares. |
| 10 | Primer pilar: La Fe en Al-lah. |
| 12 | Segundo pilar: La Fe en los ángeles. |
| 14 | Tercer pilar: La Fe en los Libros Revelados. |
| 16 | Ejercicios escritos. |
| 18 | Terminología técnica y palabras clave. |
| 20 | Segunda lección: Los pilares de la Fe (la Fe en los Profetas). |
| 21 | Los pilares de la Fe (continuación de la lección anterior). |
| 22 | Cuarto pilar: la Fe en los Profetas. |
| 24 | La biografía de nuestro amado Muhammad ﷺ. |
| 26 | Algunas de sus características especiales ﷺ. |
| 27 | Ejercicios escritos. |
| 28 | Terminología técnica y palabras clave. |
| 30 | Tercera lección: Los pilares de la Fe (la Fe en el Último Día y el Decreto Divino). |
| 31 | Quinto pilar: La Fe en el Último Día. |
| 34 | Sexto pilar: La Fe en el Decreto Divino. |
| 36 | Ejercicios escritos. |
| 37 | Terminología técnica y palabras clave. |
| 38 | Cuarta lección: La idolatría. |
| 39 | Significado de idolatría. |
| 39 | Sus distintas formas. |
| 40 | Sus distintos tipos. |
| 42 | Ejercicios escritos. |
| 43 | Terminología técnica y palabras clave. |

Primera lección

Los pilares de la Fe (Al-Imán) (La Fe en Al-lah – La Fe en los ángeles – La Fe en los Libros Revelados)

Duración:



Una hora



Objetivos:

Al finalizar esta lección, con el permiso de Al-lah, podrás:

- Enumerar los pilares de la Fe.
- Entender el significado de la Fe en Al-lah.
- Explicar el significado de la Fe en los ángeles.
- Explicar el significado de la Fe en los Libros Revelados.
- Recordar algunos nombres de los Libros Revelados.
- Comparar entre el Noble Corán y los Libros anteriores.



Contenido:

- Experiencias cognitivas.
- Ejercicios escritos.
- Terminología técnica y palabras clave.

Requisito previo:

- Revisar la totalidad de las lecciones del primer nivel.

Los pilares de la Fe

Significado lingüístico de la palabra Fe: Es la ratificación con el reconocimiento.

Significado técnico: Es la ratificación con el corazón, la afirmación con la lengua y actuar acorde a ello a través de los miembros del cuerpo, y la persona no se considera creyente hasta que ratifique con su corazón, afirme con su lengua y se vea reflejado en sus actos externos (tal y como con las acciones del cuerpo) y en los internos (como los actos del corazón tales como el amor, el temor...) acorde a dicha ratificación y reconocimiento.

Los pilares de la Fe son 6:

1. La Fe en Al-lah.
2. En los ángeles.
3. En los Libros Revelados.
4. En los Profetas.
5. En el Último Día.
6. En el Decreto Divino.

Y la evidencia acerca de los 5 primeros pilares son las palabras de Al-lah ﷻ:

﴿لَيْسَ الْبِرُّ أَنْ تَوَلُّوا وُجُوهَكُمْ قِبَلَ الْمَشْرِقِ وَالْمَغْرِبِ وَلَكِنَّ الْبِرَّ مَنْ آمَنَ بِاللَّهِ وَالْيَوْمِ الْآخِرِ
وَالْمَلَائِكَةِ وَالْكِتَابِ وَالنَّبِيِّينَ﴾⁽¹⁾

"La virtud no consiste en que volváis vuestros rostros hacia Oriente u Occidente. La virtud consiste en creer en Dios y en el Último Día, en los ángeles, en la Escritura [Sagrada] y en los profetas."

Y la evidencia acerca del Decreto Divino:

﴿إِنَّا كُلَّ شَيْءٍ خَلَقْنَاهُ بِقَدَرٍ﴾⁽²⁾

"En verdad, hemos creado todo en su justa medida."

En esta lección vamos a abordar los tres primeros pilares.



(1) Sura de "La Vaca" (Al-Baqara) 2:177

(2) Sura de "La Luna" (Al-Qamar) 54:49

Primero: La Fe en Al-lah

La Fe en Al-lah implica creer en Su Señorío, en Su Divinidad, así como en Sus Nombres y Atributos, cuyos detalles veremos a continuación:

- a. La Fe en Su Señorío significa que Al-lah es el único creador y sustentador, quien da la vida y la muerte, dueño absoluto del reino, la autoridad y la legislación, y la evidencia la encontramos en Sus palabras:

﴿ قُلْ مَنْ رَبُّ السَّمَاوَاتِ وَالْأَرْضِ قُلْ اللَّهُ ۚ قُلْ أَتَأْتِكُمْ مِّنْ دُونِهِ أَوْلِيَاءُ لَا يَمْلِكُونَ
لِأَنْفُسِهِمْ نَفْعًا وَلَا ضَرًّا ۚ قُلْ هَلْ يَسْتَوِي الْأَعْمَىٰ وَالْبَصِيرُ أَمْ هَلْ تُسْتَوَىٰ الظُّلُمَاتُ وَالنُّورُ
ۚ أَمْ جَعَلُوا لِلَّهِ شُرَكَاءَ خَلَقُوا كَخَلْقِهِ فَتَشَابَهُ الخَلْقُ عَلَيْهِمْ ۚ قُلِ اللَّهُ خَالِقُ كُلِّ شَيْءٍ وَهُوَ
الْوَاحِدُ الْقَهَّارُ ﴿١١﴾

Di: «¿Quién es el Señor de los cielos y la Tierra?» **Di:** «Dios.» **Di:** «¿Por qué, entonces, habéis tomado, aparte de Él, amigos y protectores que no tienen capacidad de beneficiarse o perjudicarse a sí mismos?» **Di:** «¿Son semejantes el ciego y el que ve o se asemejan las tinieblas y la luz?» ¿Acaso han puesto junto a Dios socios que hayan creado como crea Él y lo que estos crean les parece semejante a lo que Él ha creado? **Di:** «Dios es el Creador de todo y Él es el Único, el Dominante.»

﴿ إِنَّ رَبَّكُمْ اللَّهُ الَّذِي خَلَقَ السَّمَاوَاتِ وَالْأَرْضَ فِي سِتَّةِ أَيَّامٍ ثُمَّ اسْتَوَىٰ عَلَى الْعَرْشِ
يُعْشَى اللَّيْلَ النَّهَارَ يَطْلُبُهُ حَثِيثًا وَالشَّمْسَ وَالْقَمَرَ وَالنُّجُومَ مُسْحَرَاتٍ بِأَمْرِهِ ۗ أَلَا لَهُ الخَلْقُ
وَالْأَمْرُ ۗ تَبَارَكَ اللَّهُ رَبُّ الْعَالَمِينَ ﴿١٢﴾

Y dijo Al-lah ﷻ: **“En verdad, vuestro Señor es Dios, Quien creó los cielos y la Tierra en seis días y después se instaló en el Trono. Hace que la noche cubra al día, al cual sigue con premura. Y (creó) el Sol, la Luna y las estrellas, todos ellos obedientes a Su orden. ¿Acaso no pertenecen a Él la Creación y el imperativo creador? ¡Bendito sea Dios, Señor del Universo!”**

- b. La Fe únicamente en Su Divinidad y que Él es el Dios verdadero y único merecedor de adoración, y es imperante no dirigir ningún tipo de adoración a nadie fuera de Él, ni asociar a nadie con Él en la adoración, dijo Al-lah ﷻ:

﴿ وَمَا أَرْسَلْنَا مِنْ قَبْلِكَ مِنْ رَسُولٍ إِلَّا نُوحِي إِلَيْهِ أَنَّهُ لَا إِلَهَ إِلَّا أَنَا فَاعْبُدُونِي ﴿١٣﴾

“Y no hemos enviado antes de ti a ningún Mensajero sin haberle revelado: «No hay más dios que Yo, así pues, ¡Adoradme!»”

﴿ قُلْ إِنَّ صَلَاتِي وَنُسُكِي وَمَحْيَايَ وَمَمَاتِي لِلَّهِ رَبِّ الْعَالَمِينَ ۗ لَا شَرِيكَ لَهُ وَبِذَلِكَ أُمِرْتُ
وَأَنَا أَوَّلُ الْمُسْلِمِينَ ﴿١٤﴾

“Di: «En verdad, mi oración y toda mi adoración, mi vida y mi muerte, pertenecen a Dios, Señor del Universo.”

(1) Sura del “Trueno” (Ar-Ra’d) 13:16

(2) Sura del “Muro Divisorio” (Al-A’raf) 7:54

(3) Sura de “Los Profetas” (Al-Anbiya) 21:25

(4) Sura de “Los Rebaños” (Al-An’am) 6:162-163

- c. La Fe en Sus Nombres y Atributos mencionados en el Noble Corán y la Sunna auténtica sin tahrif (distorsionar o cambiar el significado de ellos), o ta'til (negarlos), o takyef (preguntar cómo son), o tamzíl (compararlos con los atributos de la creación); suplicarle a través de ellos y no innovar mencionando un nombre o atributo que no haya sido mencionado en Su Libro o en la Sunna de Su Profeta ﷺ. Dijo Al-lah ﷻ:

﴿لَيْسَ كَمِثْلِهِ شَيْءٌ وَهُوَ السَّمِيعُ الْبَصِيرُ﴾⁽¹⁾

“No hay nada ni nadie semejante a Dios, y Él todo lo oye, todo lo ve.”

El término majestuoso Al-lah es el nombre grandioso de Al-lah, el Altísimo, y como dijeron algunos sabios musulmanes tal como el Imam At-Tahawi y el Imam Ibn Al-Qayyim, siendo un nombre que no ha sido atribuido a otro salvo Al-lah y supone la base con respecto a los otros nombres, ya que el resto de los Nombres y Atributos le siguen, tal y como dijo Al-lah, el Altísimo:

﴿وَلِلَّهِ الْأَسْمَاءُ الْحُسْنَىٰ فَادْعُوهُ بِهَا﴾⁽²⁾

“A Dios pertenecen los nombres más sublimes, invócalo a través de ellos.”

﴿بِسْمِ اللَّهِ الرَّحْمَنِ الرَّحِيمِ﴾⁽³⁾

y dijo el Altísimo:

“En el nombre de Al-lah, el Clemente, el Misericordioso.”

Debido a ello destacó el término majestuoso Al-lah sobre il-lah (divinidad), ya que el término majestuoso no tiene plural, ni femenino, siendo que il-lah (divinidad) es una característica de todo aquello que es adorado y no un nombre, por lo que tiene plural y femenino, como en el caso de las creencias falsas de los idólatras y paganos quienes creen en la multiplicidad de divinidades dándoles géneros masculino y femenino.

Y la creencia en Al-lah, el Altísimo, implica amor y temor hacia Él, esperanza en su misericordia, su complacencia, su recompensa, así como temor hacia su castigo e ira. Por lo que la situación del creyente debe ser equilibrada entre el temor y la esperanza, para que no se vea superado por el temor llevándolo a desesperarse de la misericordia de Al-lah, ni superado por la esperanza llevándolo a sentirse a salvo del plan de Al-lah, sino que la esperanza debe ser superior en momentos de obediencia, arrepentimiento y debilidad; así como el temor debe ser superior en momentos de dificultad y desobediencia para que se arrepienta y vuelva sobre sus pasos.

(1) Sura "La Consulta" (As-Shura) 42:11

(2) Sura del "Muro Divisorio" (Al-A'raf) 7:180

(3) Sura "La Apertura" (Al-Fatiha) 1:1

Segundo: La Fe en los ángeles

Siendo uno de los pilares de la fe que no será completa salvo a través de él, e implica lo siguiente:

1. Afirmar la existencia de los ángeles ya que Al-lah los mencionó en su Noble Libro y también fueron mencionados y descritos en los ahadiz.
2. Creer que Al-lah, el Altísimo, los creó de la luz y su cantidad sólo es conocida por Él, y para hacernos una idea de dicha magnitud, nos es suficiente con el hadiz donde se menciona que Al-Bait Al-Ma'mur (La casa frecuentada) es visitada a diario por 70.000 ángeles que no vuelven a pisarla hasta el Día del Juicio. También, que son diferentes en su creación ya que de entre ellos hay quien tiene dos alas, tres, cuatro o más, tal y como dijo Al-lah, el Altísimo:

﴿ الْحَمْدُ لِلَّهِ فَاطِرِ السَّمَاوَاتِ وَالْأَرْضِ جَاعِلِ الْمَلَائِكَةِ رُسُلًا أُولَىٰ أَجْوَاحٍ مِّثْنَىٰ وَثُلَاثَ وَرُبَاعَ ۚ يَزِيدُ فِي الْخَلْقِ مَا يَشَاءُ ۚ إِنَّ اللَّهَ عَلَىٰ كُلِّ شَيْءٍ قَدِيرٌ ۝ ١١١ ﴾

“¡Alabado sea Dios, el Originador de los cielos y de la Tierra! Dispuso que los ángeles fuesen Sus enviados [para transmitir el Mensaje a Sus Profetas], dotados de dos, tres o cuatro alas. [Dios] aumenta en la creación a quien quiere. Dios tiene poder sobre todas las cosas.”

Así como fue mencionado en la Sunna que Yibril عليه السلام tiene 600 alas, y son nobles siervos a quienes Al-lah, el Altísimo, dotó con la naturaleza innata en la adoración, pues no desobedecen en nada y llevan a cabo lo que se les ordena, por ello se les debe amar; y se les ha encomendado múltiples tareas y funciones, dijo el Altísimo:

﴿ لَا يُعْصُونَ اللَّهَ مَا أَمَرَهُمْ وَيَفْعَلُونَ مَا يُؤْمَرُونَ ۝ ١٢١ ﴾

“No desobedecen a Dios en lo que les ordena, sino que ejecutan [siempre] lo que se les ordena hacer.”

3. Creer en aquellos ángeles que fueron mencionados por sus nombres y sus funciones, entre ellos Yibril عليه السلام a quien le fue encomendada la función de la revelación y es considerado el mejor de los ángeles; y Mikail عليه السلام a quien se le encomendó la lluvia e Israfil عليه السلام el encargado de soplar en la Trompeta, así como Malik عليه السلام el Guardián del Infierno y Riduán عليه السلام, el Guardián del Paraíso; Munkar y Nakir, Harut y Marut... así como aquellos que fueron mencionados sólo por sus funciones y cuyos nombres desconocemos, como los Portadores del Trono, los Nobles Escribas, el Ángel de la muerte, el Ángel de las montañas, los que protegen a los seres humanos y demás ángeles cuya evidencia fue mencionada en el Corán y la Sunna.

(1) Sura "Fatir" 35:1

(2) Sura "La Prohibición" (At-Tahrim) 66:6

4. La creencia de que los ángeles forman parte de la creación de Al-lah, el Altísimo, y cuyas funciones nada tienen que ver con la creación, el regimiento y la administración de los asuntos, así como que no les pertenece nada de los atributos de la Divinidad y el Señorío que sólo corresponden a Al-lah, el Altísimo, sino que son siervos nobles de Al-lah, quienes fueron creados por Él para que le adoren, le obedezcan y cumplan sus órdenes. Por lo tanto, no está permitido que se les dirija nada de la adoración, y quien lo haga habrá caído en idolatría, dijo el Altísimo:

﴿ وَلَا يَأْمُرُكُمْ أَنْ تَتَّخِذُوا الْمَلَائِكَةَ وَالنَّبِيِّينَ أَرْبَابًا ۗ أَيَأْمُرُكُمْ بِالْكُفْرِ بَعْدَ إِذْ أَنْتُمْ مُسْلِمُونَ ﴾⁽¹⁾

“Al-lah no os ordena que toméis como señores a los ángeles y a los profetas. ¿Es que iba a ordenaros la incredulidad, después de haberos sometido a Él?”

La creencia en los ángeles aumenta en el ser humano la certeza en la Grandeza de Al-lah, el Altísimo, y su Inmenso Poder, al haber creado a estos grandiosos seres en su forma y capacidad, así como alcanza a entender que Al-lah, el Altísimo, encomendó quien le protegiese y supervisase en sus palabras y actos, por lo que se esfuerza por alejarse de aquello que Al-lah prohibió y actúa acorde a lo ordenado, además de ser consciente del favor de Al-lah para con él.

(1) Sura “La Familia de ‘Imrán” 3:80

Tercero: La Fe en los Libros Revelados

Creer de forma genérica en los Libros de Al-lah, el Altísimo, revelados a sus Mensajeros, siguiendo las palabras del Altísimo:

﴿ قُولُوا آمَنَّا بِاللَّهِ وَمَا أُنزِلَ إِلَيْنَا وَمَا أُنزِلَ إِلَىٰ إِبْرَاهِيمَ وَإِسْمَاعِيلَ وَإِسْحَاقَ وَيَعْقُوبَ وَالْأَسْبَاطِ
وَمَا أُوْتِيَ مُوسَىٰ وَعِيسَىٰ وَمَا أُوتِيَ النَّبِيُّونَ مِن رَّبِّهِمْ لَا نَفْرِقُ بَيْنَ أَحَدٍ مِنْهُمْ وَنَحْنُ لَهُ مُسْلِمُونَ ١١١ ﴾

“Decid: “Creemos en Dios y en lo que nos fue revelado y en lo que fue revelado a Abraham, a Ismael, a Isaac, a Jacob y a las Tribus, y en lo que fue dado a Moisés y a Jesús, y en lo que fue dado a los profetas por su Señor. No hacemos diferencias entre ninguno de ellos y nos sometemos a Él”.

Que se tratan de las Palabras de Al-lah reveladas a ellos, así como debemos creer concretamente en los Libros mencionados en el Noble Corán y son cinco:

1. Las hojas de Abraham عليه السلام.
2. La Torá que fue revelada a Moisés عليه السلام.
3. Los Salmos que fueron revelados a David عليه السلام.
4. El Evangelio que fue revelado a Jesús عليه السلام.
5. El Noble Corán que fue revelado a Muhammad عليه السلام.

Todos los Libros eran veraces en el momento de su revelación, pero se perdieron o fueron distorsionados salvo el Noble Corán debido a que Al-lah, el Altísimo, se ocupó de su preservación, evitando que le alcance cualquier alteración o distorsión, según las palabras del Altísimo:

﴿ إِنَّا نَحْنُ نَزَّلْنَا الذِّكْرَ وَإِنَّا لَهُ لَحَافِظُونَ ٢٢١ ﴾

“Somos Nosotros Quienes hemos revelado la Amonestación y somos Nosotros sus custodios.”

y el Noble Corán abrogó todos los libros revelados previamente.

La postura del musulmán con respecto a lo que queda de los Libros anteriores:

Todos los Libros anteriores al Noble Corán se perdieron o fueron distorsionados y el Noble Corán confirmó que la Gente del Libro, de entre los judíos y los cristianos, distorsionaron sus Libros y la prueba de ello son las palabras del Altísimo:

﴿ مِنْ الَّذِينَ هَادُوا يُحَرِّفُونَ الْكَلِمَ عَنْ مَوَاضِعِهِ ٢٤١ ﴾

“Algunos judíos alteran el significado de las palabras y dicen: “Oímos y desobedecemos.”

﴿ وَمِنَ الَّذِينَ قَالُوا إِنَّا نَصَارَىٰ أَخَذْنَا مِيثَاقَهُمْ فَعَسَوْا حَظًّا مِمَّا ذُكِّرُوا بِهِ ٢٤٢ ﴾

“Concertamos un pacto con quienes decían: «Somos cristianos». Pero olvidaron parte de lo que se les recordó.”

(1) Sura de “La Vaca” (Al-Baqara) 2:136

(2) Sura de “Al-Hijr” 15:9

(3) Sura de las Mujeres (An-Nisa’) 4:46

(4) Sura de la Mesa Servida (Al-Ma’ida) 5:14

La Gente del Libro reunió lo que quedaba de sus libros distorsionados y su herencia religiosa de los dichos de sus eruditos y su historia en un libro al que llamaron "El Libro Sagrado" o "la Biblia". Y no le está permitido al musulmán tomarlo como referencia, ya que lo que contiene de verdad fue abrogado por el Noble Corán y en cuanto al resto, no hay necesidad de ello para el musulmán. Incluso la Gente del Libro, entre ellos mismos, no se ponen de acuerdo sobre la veracidad de todo lo que contiene.

Características del Noble Corán

El Noble Corán es la palabra de Al-lah, el Altísimo, con la que ha sido descendida Yibril عليه السلام de parte de Al-lah al Profeta صلى الله عليه وسلم y el musulmán adora a Al-lah recitándolo. El Corán ha sido descendido sobre el Profeta صلى الله عليه وسلم de forma gradual durante 23 años, y no de una sola vez, siendo lo primero que le fue revelado, las palabras de Al-lah, el Altísimo:

﴿ اقْرَأْ بِاسْمِ رَبِّكَ الَّذِي خَلَقَ، خَلَقَ الْإِنْسَانَ مِنْ عَلَقٍ، اقْرَأْ وَرَبُّكَ الْأَكْرَمُ، الَّذِي عَلَّمَ بِالْقَلَمِ، عَلَّمَ الْإِنْسَانَ مَا لَمْ يَعْلَمْ ١﴾

"¡Lee! [joh, Muhammad!] En el nombre de tu Señor, Quien creó todas las cosas. Creó al hombre de una célula embrionaria. ¡Lee! Que tu Señor es el más Generoso. Enseñó la escritura con la pluma y le enseñó al hombre lo que este no sabía".

Se trata del milagro eterno de Al-lah a través del cual desafió a la gente para que trajesen un capítulo similar, dijo el Altísimo:

﴿ أَمْ يَقُولُونَ اقْرَأْهُ قُلْ فَأْتُوا بِسُورَةٍ مِثْلِهِ وَادْعُوا مَنِ اسْتَنْطَعْتُمْ مِنْ دُونِ اللَّهِ إِنْ كُنْتُمْ صَادِقِينَ ٢﴾

"O dicen: "Lo ha creado él (Muhammad)." Di: "Entonces, traed un capítulo semejante o llama a quien podáis aparte de Dios, si es que decís la verdad".

Contiene muchos aspectos de milagros científicos, lingüísticos, históricos, legislativos y otros. Y está bajo la protección de Al-lah, el Altísimo, por lo que nadie puede alterarlo o distorsionarlo. El Mensajero de Al-lah صلى الله عليه وسلم lo escuchaba de Yibril memorizándolo y recitándolo a sus compañeros, cuyos escribas lo registraban y en la época de Abu Bakr As-Siddiq رضي الله عنه fue reunido en un solo libro.

La recitación del Noble Corán es un acto de adoración pues cada letra recitada supone una recompensa de diez virtudes, tal y como viene registrado en el hadiz, y Al-lah ha facilitado su memorización en los corazones, de tal manera que los más pequeños y hasta los extranjeros que no hablan el idioma árabe, lo memorizan y esto forma parte de los milagros de este Libro Sabio. Por ello debe el musulmán memorizar lo que pueda del Noble Corán, así como comprometerse debidamente con sus preceptos, creer firmemente en sus noticias, aplicarlo en todos los asuntos de su vida y no darle la espalda.

(1) Sura de la sangre coagulada (Al-'Alaq) 96:1-5

(2) Sura Yunus. 10:38



Ejercicios escritos

Pregunta 1. Completa lo siguiente:

A. El significado lingüístico de la palabra Imán es:

.....

B. El significado técnico de la palabra Imán es:

.....

.....

.....

C. Los pilares del Imán son:

1.

2.

3.

4.

5.

6.

D. El Imán en Al-lah, el Altísimo, conlleva:

1. La Fe en Su Señorío, y esto significa que:

.....

.....

2. La Fe únicamente en Su Divinidad, Glorificado sea, y significa que:

.....

3. La Fe en Sus Nombres y Atributos, significa que:

.....

.....

E. La creencia en los ángeles incluye lo siguiente:

1.

2.

3.



Ejercicios escritos

Pregunta 2. Diferencia entre el término majestuoso Allah y el término Divinidad:

Y es que el término majestuoso Allah es el verdadero Dios, el Señor de los cielos y la tierra, el Único merecedor de ser adorado, mientras que la palabra Divinidad hace referencia a todo aquello que

Pregunta 3: Menciona los nombres de cinco de los ángeles mencionados en el Corán y la Sunnah, junto con sus respectivas funciones.

1.
2.
3.
4.
5.

Pregunta 4: ¿Cuál es el veredicto de quien adora a los ángeles?

.....

Pregunta 5: Menciona cinco de los libros que fueron revelados a los Mensajeros, la paz sea con ellos, y a quién fue revelado cada libro.

1.
2.
3.
4.
5.

Pregunta 6: Menciona algunas características del Noble Corán.

- a)
- b)
- c)
- d)

Palabras clave y términos técnicos utilizados en esta lección

| Nu. | Palabra | Transliteración | Traducción |
|-----|---------|-----------------|------------|
| 1 | إقرار | Reconocer | Iqrar |
| 2 | اعتقاد | Creer | I'tiqad |
| 3 | تصديق | Afirmar | Tasdiq |
| 4 | قلب | Corazón | Qalb |
| 5 | لسان | Lengua | Lisán |
| 6 | عمل | Acción | 'Amal |
| 7 | ملائكة | Ángeles | Malaika |
| 8 | ملك | Ángel | Malak |
| 9 | نور | Luz | Nur |
| 10 | طاعة | Obediencia | Tá'a |



Segunda lección

Los pilares de la Fe (Al-Imán) (La Fe en los Mensajeros)

Duración:



Una hora



Objetivos:

Al finalizar esta lección, con el permiso de Al-lah, podrás:

- Explicar el significado de la Fe en los Mensajeros.
- Recordar a los Mensajeros dotados de determinación.
- Resumir la biografía de nuestro Profeta Muhammad ﷺ en una sola página.
- Mencionar algunas virtudes de nuestro Profeta Muhammad y sus características.

Contenido:

- Experiencias cognitivas.
- Ejercicios escritos.
- Terminología técnica y palabras clave.

Requisito previo:

- Revisar las lecciones anteriores de la unidad de la 'Aqida.



Los pilares de la Fe: continuación de la lección anterior

Recuerda que los pilares de la fe son:

1. La Fe en Al-lah ﷻ.
2. En los ángeles.
3. En los Libros Revelados.
4. En los Profetas.
5. En el Último Día.
6. En el Decreto Divino.

Ya hemos estudiado los primeros tres pilares, y en esta lección estudiaremos el cuarto pilar de la fe.



Cuarto: La fe en los Mensajeros de Al-lah

Es la creencia de que Al-lah Todopoderoso envió un mensajero a cada nación llamándolos a Su Unicidad ﷻ como dijo Él, Todopoderoso:

﴿وَلَقَدْ بَعَثْنَا فِي كُلِّ أُمَّةٍ رَسُولًا أَنِ اعْبُدُوا اللَّهَ وَاجْتَنِبُوا الطَّاغُوتَ﴾ ⁽¹⁾

"Envié a cada nación un Mensajero (para que los exhortara a) adorar a Dios y a rechazar la idolatría."

Los profetas y mensajeros son muchos, y solo 25 de ellos fueron mencionados en el Sagrado Corán. Es obligatorio creer en todos los profetas y mensajeros de Al-lah, no diferenciar entre ellos, y creer en aquellos específicamente mencionados en el Corán y la Sunnah. Como dijo Al-lah ﷻ:

﴿إِنَّ الَّذِينَ يَكْفُرُونَ بِاللَّهِ وَرُسُلِهِ وَيُرِيدُونَ أَن يُفَرِّقُوا بَيْنَ اللَّهِ وَرُسُلِهِ وَيَقُولُونَ نُؤْمِنُ بِبَعْضٍ وَنُكْفِرُ بِبَعْضٍ وَيُرِيدُونَ أَن يَتَّخِذُوا بَيْنَ ذَلِكَ سَبِيلًا * أُولَئِكَ هُمُ الْكَافِرُونَ حَقًّا وَأَعْتَدْنَا لِلْكَافِرِينَ عَذَابًا مُّهِينًا * وَالَّذِينَ آمَنُوا بِاللَّهِ وَرُسُلِهِ وَهُمْ أَغْفُورًا بَيْنَ أَحَدٍ مِنْهُمْ أُولَئِكَ سَوْفَ يُؤْتِيهِمُ أَجْرُهُمْ وَكَانَ اللَّهُ غَفُورًا رَحِيمًا﴾ ⁽²⁾

"Quienes no creen en Dios ni en Sus Mensajeros y pretenden hacer distinción entre [la fe en] Dios y [la fe en] Sus Mensajeros diciendo: "Creemos en algunos, pero en otros no", pretendiendo tomar un camino intermedio, ellos son auténticos incrédulos. Y a los que nieguen la verdad les tenemos reservado un castigo denigrante. Pero quienes crean [realmente] en Dios y en Sus Mensajeros sin hacer distinciones entre ellos, Él les concederá Sus recompensas. Dios es Perdonador, Misericordioso."

Al-lah ha enviado a los Mensajeros como anunciadores de albricias y amonestadores para guiar a la humanidad por el camino del éxito en este mundo y en el Más Allá, y esto es una gran evidencia de la misericordia de Al-lah hacia Sus siervos y Su benevolencia hacia Su creación, porque el hombre necesita conocer a su Señor, las formas de adorarlo, lo que Le complace y lo que le espera después de su muerte. Estos asuntos de conocimiento oculto, una persona no puede acceder a ellos ni identificarlos, excepto a través de la revelación divina de Al-lah Todopoderoso, Quien, para lo cual, escogió a lo mejor de Su creación de entre los Profetas y Mensajeros. Y todos los mensajeros son hombres que Al-lah Todopoderoso eligió entre los mejores de su pueblo para transmitir Su mensaje y los apoyó con milagros que indican su sinceridad, y son ejemplos en sus modales, honestidad, confiabilidad y empeño en guiar, aconsejar e invitar a aquellos a los que fueron enviados, y Al-lah Todopoderoso les dio la victoria sobre aquellos que se opusieron a ellos y los desmintieron. El primero de ellos es Nuh عليه السلام y el sello es nuestro líder Muhammad ﷺ y los mejores de ellos son los dotados de determinación entre los Mensajeros, y son cinco, Noe, Abraham, Moises, Jesús y Muhammad, que la paz y las bendiciones de Al-lah sean con ellos, cuya mención Los ha recogido Al-lah, todopoderoso en su dicho:

(1) Capítulo de "Las Abejas" (Sura An-Nahl) 16:36

(2) Capítulo de "Las mujeres" (Sura An-Nisa' 4:150-152)

﴿ وَإِذْ أَخَذْنَا مِنَ النَّبِيِّينَ مِيثَاقَهُمْ وَمِنكَ وَمِنْ نُوحٍ وَإِبْرَاهِيمَ وَمُوسَى وَعِيسَى ابْنِ مَرْيَمَ وَأَخَذْنَا مِنْهُمْ مِيثَاقًا غَلِيظًا ﴾⁽¹⁾

“Y cuando concertamos un pacto con los profetas, contigo, con Noé, con Abraham, con Moisés y con Jesús, hijo de María. Tomé de ellos un compromiso firme.”

Y el mejor de los Profetas y Mensajeros y su líder es nuestro querido Muhammad ﷺ.

Todos los Profetas y Mensajeros son seres humanos creados, por lo que no se caracterizan por ninguno de los atributos de divinidad ni señorío, y por lo tanto es necesario creer en ellos y amarlos, pero sin adorarlos, incluido 'Isa (Jesús) ﷺ de quien dicen los cristianos que es un Dios o un hijo de Dios (Exaltado sea Al-lah por lo que dicen). Él es un siervo que Al-lah Todopoderoso creó a través de una palabra proveniente de Él, Alabado Sea, y su madre, la Virgen María, lo concibió, y nació sin padre, pero esto no lo hace hijo de Dios, porque Al-lah tiene el poder para crear cualquier cosa, y su nacimiento de una madre sin padre fue una evidencia de Al-lah, el Altísimo, acerca de Su Poder y Capacidad, y su semejanza es como la de Adán, como dijo el Todopoderoso:

﴿ إِنَّ مَثَلَ عِيسَى عِنْدَ اللَّهِ كَمَثَلِ آدَمَ خَلَقَهُ مِنْ تُرَابٍ ثُمَّ قَالَ لَهُ كُنْ فَيَكُونُ ﴾⁽²⁾

“El ejemplo [de la creación] de Jesús ante Dios es como el de Adán, a quien creó del barro y luego le dijo: “¡Sea!”, y fue.”

Jesús era Su Siervo y Mensajero.

(1) Capítulo de “Los Aliados” (Al-Ahzan) 33:7

(2) Capítulo de “La Familia de ‘Imrán” (Alí ‘Imrán) 3:59

La vida de nuestro líder Muhammad ﷺ

Nuestro líder Muhammad ﷺ es el sello de los Profetas y Mensajeros, así pues, no hay otro Profeta después de él, como dijo Al-lah Todopoderoso:

﴿ مَا كَانَ مُحَمَّدٌ أَبَا أَحَدٍ مِّن رِّجَالِكُمْ وَلَكِن رَّسُولَ اللَّهِ وَخَاتَمَ النَّبِيِّينَ وَكَانَ اللَّهُ بِكُلِّ شَيْءٍ عَلِيمًا ﴾⁽¹⁾

"[Y sabed, Oh creyentes, que] Muhammad no es el padre de ninguno de vuestros hombres, sino el Enviado de Dios y el Sello de todos los Profetas. Y Dios tiene en verdad pleno conocimiento de todo".

Y él es Muhammad ibn (hijo de) Abdu-lah ibn Abdul-Muttalib ibn Hashim, y Hashim pertenece a Quraish, y Quraish es de los árabes y su linaje está vinculado con el Profeta de Al-lah, Ismael ibn Ibrahim, la paz sea con ambos. Nació en el Año del Elefante en La Meca correspondiente al año (571) d.C., y su madre es Amina bint Wahb. Su padre murió antes de que él naciera, por lo que nació huérfano; mientras que su madre murió cuando él tenía seis años. Su abuelo Abd al-Muttalib lo cuidó y después de su muerte, pasó a estar bajo el cuidado y protección de su tío Abu Talib. Cuando era joven, trabajó como pastor, y fue conocido entre la gente de La Meca como el honesto y confiable, debido a su honestidad y confiabilidad ﷺ y trabajó en su juventud en el comercio con los bienes de Jadiya bint Juwaylid, que Dios esté complacido con ella, quien lo contrató cuando supo de su honestidad y confiabilidad; entonces ella le ofreció matrimonio, por lo que se casó con ella ﷺ cuando tenía 25 años mientras que ella tenía 40. Al-lah lo bendijo teniendo hijos con ella, siendo los varones: Al-Qasim y Abdul-lah; y sus hijas: Umm Kulzum, Zaynab, Ruqayyah y Fátimah.

Recibió la revelación de Al-lah cuando tenía 40 años, y era analfabeto, no sabía leer ni escribir; siendo lo primero que fue descendido sobre él de la revelación fue el dicho de Al-lah:

﴿ اقْرَأْ بِاسْمِ رَبِّكَ الَّذِي خَلَقَ، خَلَقَ الْإِنْسَانَ مِنْ عَلَقٍ، اقْرَأْ وَرَبُّكَ الْأَكْرَمُ، الَّذِي عَلَّمَ بِالْقَلَمِ، عَلَّمَ الْإِنْسَانَ مَا لَمْ يَعْلَمْ ﴾⁽²⁾

"¡Lee! [¡oh, Muhammad!] En el nombre de tu Señor, Quien creó todas las cosas. Creó al hombre de una célula embrionaria. ¡Lee! Que tu Señor es el más Generoso. Enseñó la escritura con la pluma y le enseñó al hombre lo que este no sabía".

(1) Capítulo de "Los Aliados" (Al-Ahzab) 33:40

(2) Capítulo de "La sangre coagulada" (Al-'Alaq) 96: 1-5

Comenzó su llamado en secreto durante tres años, y después Al-lah le ordenó que llamara abiertamente diciéndole:

﴿ فَاصْدَعْ بِمَا تُؤْمَرُ وَأَعْرِضْ عَنِ الْمُشْرِكِينَ ﴾⁽¹⁾

“Divulga lo que se te ordena [públicamente] y no te preocupes por los idólatras”.

Su pueblo lo recibió desmintiéndole, dañándole, así como a quienes creyeron en él; lo acusaron de mentiroso, brujo y loco; y trataron de matarlo, por lo que Al-lah Todopoderoso, después de 13 años predicando en La Meca, le ordenó emigrar a Yazrib (Medina), donde vivió 10 años de predicación y lucha contra los politeístas hasta que Al-lah permitió la conquista de La Meca y los árabes entraron al Islam. Murió a la edad de 63 años, después de transmitir el mensaje, cumplir con lo que le ha sido confiado, y luchar por Al-lah como debía.



(1) Capítulo de “Al-Hijr” 15:94

Algunas de sus características especiales ﷺ

Al-lah Todopoderoso favoreció a nuestro líder Muhammad ﷺ con muchas virtudes por las que se distinguió de otros mensajeros, la paz sea con ellos; y a raíz de ello es el Sello de los Profetas y Mensajeros, pues es el mejor de la creación de Al-lah Todopoderoso y Su amigo íntimo, sobre el que ha descendido el mejor de Sus Libros, el Noble Corán. Los Mensajeros antes de él fueron enviados a su pueblo, mientras que su llamado fue a todas las personas, por el dicho de Al-lah ﷻ:

﴿ قُلْ يَا أَيُّهَا النَّاسُ إِنِّي رَسُولُ اللَّهِ إِلَيْكُمْ جَمِيعًا الَّذِي لَهُ مُلْكُ السَّمَاوَاتِ وَالْأَرْضِ لَا إِلَهَ إِلَّا هُوَ يُحْيِي وَيُمِيتُ فَأَمِنُوا بِاللَّهِ وَرَسُولِهِ النَّبِيِّ الْأُمِّيِّ الَّذِي يُؤْمِنُ بِاللَّهِ وَكَلِمَاتِهِ وَاتَّبِعُوهُ لَعَلَّكُمْ تَهْتَدُونَ ﴾⁽¹⁾

"Di [oh, Muhammad]: "¡Oh, gente! Soy el Mensajero de Dios para todos vosotros. A Él pertenece el reino de los cielos y de la Tierra, nada ni nadie merece ser adorado salvo Él, da la vida y la muerte". Creed en Dios y en Su Mensajero y Profeta iletrado que cree en Dios y en Sus palabras, seguidlo, pues así estaréis bien guiados."

Y su mensaje abroga las legislaciones y libros anteriores, siendo que su Nación ("Umma") es la mejor de las naciones. Le ha sido concedido el Estanque de "Al-Kawzar" y la Gran Intercesión el Día del Juicio.

Todo musulmán debe estudiar su biografía, seguir su Sunna y amarlo más de lo que se ama a sí mismo, a su familia y a su riqueza; así como debe aumentar sus saluciones (salam) y rezos (salat) hacia él, sobre todo cuando su nombre es mencionado. Dicho amor y obediencia no deben llevar al creyente a la exageración hasta el punto de otorgarle características divinas, sino que él ﷺ es un ser humano a quien le llegó la revelación y no conocía de lo oculto salvo aquello que Su señor le informó, tal y como dice Al-lah, Alabado Sea:

﴿ قُلْ إِنَّمَا أَنَا بَشَرٌ مِّثْلُكُمْ يُوحَى إِلَيَّ أَنَّمَا إِلَهُكُمُ إِلَهٌ وَاحِدٌ فَمَنْ كَانَ يَرْجُوا لِقَاءَ رَبِّهِ فَلْيَعْمَلْ عَمَلًا صَالِحًا وَلَا يُشْرِكْ بِعِبَادَةِ رَبِّهِ أَحَدًا ﴾⁽²⁾

"Diles: "Yo no soy más que un hombre a quien se le ha revelado que solo deben adorar a Dios, su única divinidad. Quien anhele encontrarse con su Señor [y que Él esté complacido], que realice obras piadosas y que no adore a nadie más que a Él!"

(1) Capítulo de "El Muro Divisorio" (Al-A'raf) 7:158

(2) Capítulo de "La Caverna" (Al-Kahf) 18:110



Ejercicios escritos

Pregunta 1. ¿Quiénes son los Mensajeros dotados de determinación?

- 1)
- 2)
- 3)
- 4)
- 5)

Pregunta 2. ¿Cuál es nuestra obligación con respecto a los Mensajeros?

- a)
- b)
- c)

Pregunta 3. Menciona 3 características de nuestro amado Mensajero Muhammad ﷺ:

- a)
- b)
- c)

Pregunta 4. Completa lo siguiente:

- a. 'Isa, la Paz sea con él, es como fue creado de después dijo
- b. Nuestro Profeta Muhammad ﷺ trabajó antes de la profecía como y como
- c. Se casó nuestro Profeta Muhammad ﷺ con su primera esposa antes de la profecía cuando él tenía años y ella años.
- d. Nuestro Profeta Muhammad ﷺ tuvo entre los hijos a y a y entre las hijas a y y y
Siendo que tuvo a todos sus hijos con su primera esposa, salvo a a quien tuvo con Mariyá la Copta.
- e. Nuestro Profeta Muhammad ﷺ recibió la revelación a los años y estuvo haciendo dawa en secreto durante años. Estuvo en La Meca años y después emigró a Medina permaneciendo en ella años hasta que murió con años.

Palabras clave y términos técnicos utilizados en esta lección

| Nu. | Palabra | Transliteración | Traducción |
|-----|---------|-----------------|---|
| 1 | أمة | Umma | Nación |
| 2 | بشر | Bishr | Albricia |
| 3 | خاتم | Játim | Sello |
| 4 | كذب | Kadib | Mentira |
| 5 | سحر | Sihr | Brujería |
| 6 | جنون | Yunún | Locura |
| 7 | طاغوت | Tagut | Todo lo que es adorado fuera de Al-lah, el Altísimo |
| 8 | قوم | Qaum | Pueblo |
| 9 | بشير | Bashir | Aquel que albricia |
| 10 | نذير | Nadhir | Amonestador |



Tercera lección

Los pilares de la Fe

(La Fe en el Último Día - La Fe en el Decreto Divino)

Duración:



Una hora



Objetivos:

Al finalizar esta lección, con el permiso de Al-lah, podrás:

- Explicar el significado de la Fe en el Último Día.
- Explicar el significado de la Fe en el Decreto Divino.

Contenido:

- Experiencias cognitivas.
- Ejercicios escritos.
- Terminología técnica y palabras clave.

Requisito previo:

- Revisar las lecciones anteriores de la unidad de 'Aqida.



Hemos estudiado anteriormente los primeros cuatro pilares de la Fe y en esta lección estudiaremos el resto de los pilares.

Quinto: La Fe en el Último Día

Trata de la creencia acerca de que esta vida mundanal se acabará, por ello fue denominado como "el Último Día" debido a que no habrá otro día tras él, después resucitará Al-lah, Alabado Sea, a la creación y comenzará la vida eterna donde los creyentes disfrutarán de las bendiciones permanentes debido a que obedecieron a Al-lah y siguieron a los Mensajeros; y el castigo permanente para los incrédulos que descreyeron de las señales de Al-lah, Alabado Sea, desmintiendo y desobedeciendo a los Mensajeros, la paz sea con todos ellos. Dijo Al-lah, Elevado Sea:

﴿ كُلُّ نَفْسٍ ذَائِقَةُ الْمَوْتِ وَإِنَّمَا تُوَفَّوْنَ أُجُورَكُمْ يَوْمَ الْقِيَامَةِ فَمَنْ زُحْزِحَ عَنِ النَّارِ وَأُدْخِلَ الْجَنَّةَ فَقَدْ فَازَ وَمَا الْحَيَاةُ الدُّنْيَا إِلَّا مَتَاعُ الْغُرُورِ ﴿١١﴾

"Todo ser probará el sabor de la muerte, y cada uno recibirá su recompensa íntegra el Día de la Resurrección. Quien sea salvado del Fuego e ingresado al Paraíso habrá realmente triunfado, porque la vida mundanal es solo un placer ilusorio".

El momento en que sucederá la Hora donde finalizará la vida mundanal es un conocimiento que solo pertenece a Al-lah, el Altísimo, y nadie de su a los seres creados tiene acceso a ello, tal y como dijo Al-lah, Elevado Sea:

﴿ يَسْأَلُونَكَ عَنِ السَّاعَةِ أَيَّانَ مُرْسَاهَا قُلْ إِنَّمَا عِلْمُهَا عِنْدَ رَبِّي لَا يُجَلِّيهَا لِوَقْتِهَا إِلَّا هُوَ ثَقُلَتْ فِي السَّمَاوَاتِ وَالْأَرْضِ لَا تَأْتِيكُمُ إِلَّا بَغْتَةً يَسْأَلُونَكَ كَأَنَّكَ حَفِيٌّ عَنْهَا قُلْ إِنَّمَا عِلْمُهَا عِنْدَ اللَّهِ وَلَكِنَّ أَكْثَرَ النَّاسِ لَا يَعْلَمُونَ ﴿١٢﴾

"Te preguntan cuándo llegará la Hora [del Día de la Resurrección]. Diles: "Solo mi Señor lo sabe, y nadie salvo Él hará que comience en el momento decretado. Los cielos y la Tierra temen su llegada. Cuando llegue los sorprenderá". Te preguntan como si supieras [cuándo ocurrirá]. Diles: "Su conocimiento solo Le pertenece a Dios, pero la mayoría de la gente no lo sabe".

Y antes de que llegue la Hora sucederán señales que indicarán su proximidad, siendo que algunas de dichas señales ya sucedieron lo que nos indica que la vida en este mundo está en sus etapas finales. Los sabios clasificaron las señales en tres categorías:

1. **Las señales menores:** la mayoría de estas ya han sucedido, entre ellas la aparición del Profeta Muhammad ﷺ y la partición de la Luna durante su vida, como dijo Al-lah:

(1) Capítulo de "La Familia de 'Imrán" (Alí 'Imrán) 3:185

(2) Capítulo de "Los lugares elevados" (Surah Al-A'raf) 7:187

﴿ اقْتَرَبَتِ السَّاعَةُ وَانْشَقَّ الْقَمَرُ ﴾ ⁽¹⁾

“La Hora está muy cerca y la Luna se ha partido.”

2. **Las señales medianas:** Algunas de las cuales han aparecido y siguen vigentes, incluso van en aumento, como la construcción de grandes edificios por parte de pastores descalzos.
3. **Las señales mayores:** son aquellas que serán seguidas rápidamente por la Hora, como la salida del Falso Mesías, las tribus de Gog y Magog, y el descenso de Jesús hijo de María ﷺ.

El Día del Juicio resucitará Al-lah, Alabado Sea, a toda la creación para ser juzgados, donde al Profeta ﷺ se le concederá la Gran Intercesión y el Estanque Al-Kawzar, donde quien beba de él nunca más sentirá sed. Un día grandioso donde las acciones serán pesadas en la Balanza y a cada cual se le dará su libro de obras donde aparece todo lo que hizo durante su vida entre virtudes (“hassanat”) y pecados; y cruzarán el infierno sobre el puente As-Sirat. Los incrédulos serán conducidos encadenados hacia el Infierno hasta ser arrojados en él y los creyentes serán conducidos honorablemente hacia el Paraíso de las Delicias donde serán recibidos por los ángeles con saludos de paz.

Por ello la Fe en el Último Día implica tres asuntos:

1. La creencia en la resurrección después de la muerte, dijo Al-lah, Alabado Sea:

﴿ زَعَمَ الَّذِينَ كَفَرُوا أَنْ لَنْ يُبْعَثُوا قُلْ بَلَىٰ وَرَبِّي لَتُبْعَثُنَّ ثُمَّ لَتُنَبَّؤُنَّ بِمَا عَمِلْتُمْ وَذَلِكَ عَلَىٰ اللَّهِ يَسِيرٌ ﴾ ⁽²⁾

“Los que no creen pretenden que no serán resucitados. Di: “¡Sí! ¡Lo juro por mi Señor! ¡Seréis resucitados y luego se os informará de lo que hicisteis! ¡Eso es fácil para Dios!”.

2. La creencia en que cada cual será juzgado por sus obras y recompensado acorde a ellas. Dijo Al-lah, Enaltecido Sea:

﴿ وَنَضَعُ الْمَوَازِينَ الْقَسِطَ لِيَوْمِ الْقِيَامَةِ فَلَا تُظْلَمُ نَفْسٌ شَيْئًا وَإِنْ كَانَ مِثْقَالَ حَبَّةٍ مِنْ حَرْدَلٍ آتَيْنَا بِهَا وَكَفَىٰ بِنَا حَاسِبِينَ ﴾ ⁽³⁾

“Y colocaremos las balanzas equilibradas con precisión para el Día del Levantamiento y nadie será tratado injustamente en lo más mínimo. Y aunque sus actos tengan el peso de un grano de mostaza, les recompensaremos por ellos. Y Nosotros somos suficientes para llevar las cuentas.

3. La creencia en el Paraíso y el Infierno, siendo el destino de los siervos uno de los dos. Dijo Al-lah, Alabado Sea:

﴿ وَكَذَلِكَ أَوْحَيْنَا إِلَيْكَ قُرْآنًا عَرَبِيًّا لِتُنذِرَ أُمَّ الْقُرَىٰ وَمَنْ حَوْلَهَا وَتُنذِرَ يَوْمَ الْجُمُعِ لَا رَبَّ فِيهِ فَرِيقٌ فِي الْجَنَّةِ وَفَرِيقٌ فِي السَّعِيرِ ﴾ ⁽⁴⁾

(1) Capítulo de “La luna” (Surah Al-Qamar) 54:1

(2) Capítulo de “El engaño mutuo” (Surah At-Tagabon) 64:7

(3) Capítulo de “Los profetas” (Surah Al-Anbiya) 21:47

(4) Capítulo de “La consulta” (Surah As-Shūra) 42:7

“Te he revelado el Corán en idioma árabe para que amonestes a la madre de las ciudades y a todos los que habitan en sus alrededores. Para que adviertas acerca del día de la reunión [para el Juicio Final], sobre el cual no existe duda alguna. [Luego del Juicio,] un grupo irá al Paraíso y otro al Infierno.”

Los frutos de la fe en el Último Día incluye:

1. No dejarse engañar por la vida mundanal y prepararse para la vida eterna con fe y buenas obras.
2. Ser paciente en la obediencia a Al-lah ante los pecados y durante las pruebas.
3. La autocrítica y ser consciente de que Al-lah nos observa en todo momento.
4. No ser injusto con los demás y tener la certeza de que el oprimido tomará su derecho del opresor, el día de la Resurrección.

Sexto: La creencia en el Decreto Divino, en lo bueno y lo malo

Se trata de creer en que Al-lah, Alabado y Enaltecido Sea, conoce el presente, el pasado y el futuro, y su conocimiento lo abarca todo, pues dijo Al-lah:

﴿لِتَعْلَمُوا أَنَّ اللَّهَ عَلَىٰ كُلِّ شَيْءٍ قَدِيرٌ وَأَنَّ اللَّهَ قَدْ أَحَاطَ بِكُلِّ شَيْءٍ عِلْمًا﴾

"Para que sepáis que Dios tiene poder sobre todas las cosas y que Dios abarca a todas las cosas con Su conocimiento."⁽¹⁾

Al-lah decretó todos los asuntos de la creación hasta la llegada de la Hora, pues dijo, Alabado Sea:

﴿أَلَمْ تَعْلَمْ أَنَّ اللَّهَ يَعْلَمُ مَا فِي السَّمَاءِ وَالْأَرْضِ إِنَّ ذَلِكَ فِي كِتَابٍ إِنَّ ذَلِكَ عَلَى اللَّهِ يَسِيرٌ﴾

"¿Acaso no sabes que Dios conoce cuanto hay en el cielo y en la Tierra? Todo está registrado en un libro, eso es fácil para Dios."⁽²⁾

Y no sucede nada en este Universo sin que sea con su Conocimiento y Voluntad, pues lo que Al-lah quiere se lleva a cabo y lo que no, no sucede. Dijo Al-lah, Alabado Sea:

﴿وَمَا تَشَاءُونَ إِلَّا أَنْ يَشَاءَ اللَّهُ إِنَّ اللَّهَ كَانَ عَلِيمًا حَكِيمًا﴾

"Pero no querrán a menos que quiera Dios, porque Dios todo lo sabe, es Sabio"⁽³⁾

La fe en el Decreto Divino está englobada por cuatro pilares cuya creencia es obligatoria y todas forman parte de cada asunto que sucede en este Universo, y son:

1. La fe en el Conocimiento de Al-lah, ya que no sucede nada en el Universo sin que Él lo sepa.
2. La fe en la Escritura, pues todo lo que sucede ha sido escrito previamente en la Tabla Protegida.
3. La fe en la Voluntad de Al-lah, debido a que todo lo que sucede en el Mundo es porque Al-lah, Elevado Sea, quiere.
4. La fe en la creación de Al-lah, Elevado Sea, como dijo:

﴿اللَّهُ خَالِقُ كُلِّ شَيْءٍ﴾

"Dios es Quien ha creado todas las cosas"⁽⁴⁾

(1) Capítulo de "El divorcio" (Surah At-Tálaq) 65:12

(2) Capítulo de "La peregrinación" (Surah Al-Hayy) 22:70

(3) Capítulo de "El hombre" (Surah Al-Insán) 76:30

(4) Capítulo de "Las tropas" (Surah Az-Zumar) 39:62

Y la creencia en el Decreto Divino implica para el creyente grandes beneficios en su vida, entre ellas:

1. Confiar plenamente en Al-lah, Alabado Sea, a la hora de llevar a cabo las causas.
2. Complacencia, sometimiento y sosiego ante las desgracias o cuando no se consigue lo deseado a pesar de haber adoptado las medidas necesarias. Esto se debe a que el creyente sabe que lo que le sucede proviene de la Voluntad de Al-lah, Enaltecido Sea, por lo que no se enfada ni se entristece y se somete pues lo que Al-lah le ha decretado es lo mejor para él en su creencia y su vida mundanal.
3. Agradecer las bendiciones y no dejarse embaucar por el exceso de admiración hacia uno mismo, pues el creyente sabe que si no fuese por el favor de Al-lah y su misericordia no hubiese conseguido lo deseado lo deseado tras adoptar las medidas necesarias. Dijo Al-lah, Alabado Sea:

﴿ مَا أَصَابَ مِنْ مُصِيبَةٍ فِي الْأَرْضِ وَلَا فِي أَنْفُسِكُمْ إِلَّا فِي كِتَابٍ مِنْ قَبْلِ أَنْ نَبْرَأَهَا إِنَّ ذَلِكَ عَلَى اللَّهِ يَسِيرٌ لِكَيْلَا تَأْسَوْا عَلَىٰ مَا فَاتَكُمْ وَلَا تَفْرَحُوا بِمَا آتَاكُمْ وَاللَّهُ لَا يُحِبُّ كُلَّ مُخْتَالٍ فَخُورٍ ﴾⁽¹⁾

“No sucede ninguna desgracia en la Tierra, ni a ustedes los azota adversidad alguna sin que esté registrada en un libro antes de que suceda. Eso es fácil para Dios. No se depriman por lo que pierdan y no se regocijen con arrogancia por lo que se les ha concedido. Dios no ama a los arrogantes, jactanciosos,”



(1) Capítulo de “El hierro” (Surah Al-Hadid) 57:22-23



Ejercicios escritos

1. Completa lo siguiente:

a. El Último Día es :

.....

b. Entre los Señales menores de la Hora:

1.

2.

3.

c. Entre los Señales mayores de la Hora:

1.

2.

3.

2. De entre los pilares de la Fe en el Decreto Divino:

a.

b.

c.

4. De entre los frutos y beneficios de la Fe en el Último Día:

a.

.....

b.

.....

c.

.....

d.

.....

Palabras clave y términos técnicos utilizados en esta lección.

| Nu. | Palabra | Transliteración | Traducción |
|-----|---------|-----------------|-----------------------|
| 1 | الساعة | As-Sa'a | La Hora |
| 2 | البعث | Al-Ba'z | La Resurrección |
| 3 | ثواب | Zawab | La Recompensa |
| 4 | الجنة | Al-Yannah | El Paraíso |
| 5 | النار | An-Nar | El Fuego del Infierno |
| 6 | الشفاعة | As-Shafa'a | La Intercesión |
| 7 | جزاء | Yaza' | Retribución |
| 8 | حسنة | Hassanah | Buena obra |
| 9 | سيئة | Saiah | Falta |
| 10 | عذاب | 'Adab | Castigo |

Cuarta lección

Politeísmo (As-Shirk)

Duración:



Una hora



Objetivos:

Al finalizar esta lección, con el permiso de Al-lah, podrás:

- Explicar el significado de politeísmo (As-Shirk).
- Enumerar los tipos de politeísmo (As-Shirk).
- Comparar entre el politeísmo (As-Shirk) y la incredulidad (Al-Kufr).
- Explicar algunas de las características del politeísmo (As-Shirk).
- Diferenciar entre el politeísmo mayor y el politeísmo menor.

Contenido:

- Experiencias cognitivas.
- Ejercicios escritos.
- Terminología técnica y palabras clave.

Requisito previo:

- Revisar las lecciones anteriores de la unidad de 'Aqida.



Significado de politeísmo (As-Shirk)

El politeísmo (As-Shirk)

No es posible entender la realidad del monoteísmo salvo conociendo aquello que lo invalida y lo contradice: el politeísmo (As-Shirk). Así pues, ¿qué es el politeísmo (As-Shirk)?

Significado de politeísmo (As-Shirk)

Significado lingüístico: Aquello que hace referencia a más de uno.

Significado técnico: Atribuir copartícipes a Al-lah en aquello que sólo Le pertenece a Él, Enaltecido Sea.

El politeísmo es lo contrario al monoteísmo y se trata del mayor pecado que Al-lah prohibió, tal y como dijo, Enaltecido Sea:

﴿وَأِذْ قَالَ لُقْمَانُ لِابْنِهِ وَهُوَ يَعِظُهُ يَا بُنَيَّ لَا تُشْرِكْ بِاللَّهِ إِنَّ الشِّرْكَ لَظُلْمٌ عَظِيمٌ ﴿١١﴾

"[Recuerda] cuando Luqmán exhortó a su hijo diciéndole: "¡Oh, hijito! No dediques actos de adoración a otro que Dios, pues la idolatría es una gran injusticia".

Y dijo el Profeta ﷺ: "¿Acaso no queréis que os informe acerca del mayor de los pecados?" Dijimos: "Por supuesto, oh Mensajero de Al-lah". Dijo: "Adorar a otro con Al-lah y el maltrato a los padres"⁽²⁾

Formas del politeísmo (As-Shirk)

De entre las distintas formas de politeísmo que existen, podemos mencionar las siguientes:

1. La firme creencia de que alguien de la creación está asociado con Al-lah, Enaltecido Sea, en los aspectos de la Divinidad como la capacidad de regir los asuntos, el conocimiento de lo oculto o la legislación. Y ejemplo de ello es la creencia de los cristianos con respecto a Jesús ﷺ, por ello dijo Al-lah, Enaltecido Sea:

﴿لَقَدْ كَفَرَ الَّذِينَ قَالُوا إِنَّ اللَّهَ هُوَ الْمَسِيحُ ابْنُ مَرْيَمَ وَقَالَ الْمَسِيحُ يَا بَنِي إِسْرَائِيلَ اعْبُدُوا اللَّهَ رَبِّي وَرَبَّكُمْ إِنَّهُ مَنْ يُشْرِكْ بِاللَّهِ فَقَدْ حَرَّمَ اللَّهُ عَلَيْهِ الْجَنَّةَ وَمَأْوَاهُ النَّارُ وَمَنَالِ الظَّالِمِينَ مِنْ أَنْصَارٍ. لَقَدْ كَفَرَ الَّذِينَ قَالُوا إِنَّ اللَّهَ ثَالِثُ ثَلَاثَةٍ وَمِمَّا مِنْ إِلَهٍ إِلَّا إِلَهٌ وَاحِدٌ وَإِن لَّمْ يَنْتَهُوا عَمَّا يَقُولُونَ لَيَمَسَّنَّ الَّذِينَ كَفَرُوا مِنْهُمْ عَذَابٌ أَلِيمٌ ﴿٣﴾

"Quienes dicen: "Dios y el Mesías hijo de María son una misma persona" niegan la verdad, porque el mismo Mesías dijo: "¡Oh, Hijos de Israel! Adoren solo a Dios, que es mi Señor y el vuestro". A quien atribuya actos de adoración a otros además de Dios, Él le vedará el Paraíso y su morada será el Infierno. Los injustos no tendrán quién los socorra. En verdad, no creen quienes dicen: «Ciertamente, Dios es el tercero de tres» cuando no hay más que un solo Dios. Si no se retractan de lo que dicen, quienes de ellos ocultan la Verdad sufrirán un castigo doloroso."

(1) Capítulo de "Luqmán" (Surah Luqmán) 31:13

(2) Transmitido por Al-Bujari y Muslim.

(3) Capítulo de "La mesa servida" (Surah Al-Maida) 5:72-73

﴿ اتَّخَذُوا أَحْبَابَهُمْ وَرُهْبَانَهُمْ أَرْبَابًا مِنْ دُونِ اللَّهِ وَالْمَسِيحَ ابْنَ مَرْيَمَ وَمَا أُمِرُوا إِلَّا لِيَعْبُدُوا إِلَهًا وَاحِدًا لَا إِلَهَ إِلَّا هُوَ سُبْحَانَهُ عَمَّا يُشْرِكُونَ ﴾⁽¹⁾

Y dijo Al-lah, Enaltecido Sea, acerca de ellos: *"Han tomado a sus doctores de la ley y a sus sacerdotes por sus señores en lugar de Dios, así como al Mesías hijo de María, a pesar de que se les ordenó que adoraran solamente al Dios Uno. No hay otro dios excepto Él. ¡Glorificado sea por encima de lo que Le asocian!"*

2. Dedicar algo de los actos de adoración a otro que no sea Al-lah, Enaltecido Sea, como la súplica, el sacrificio, la búsqueda de ayuda y auxilio, el amor y el temor. Prueba de ello son las palabras de Al-lah, Alabado Sea:

﴿ وَمَنْ يَدْعُ مَعَ اللَّهِ إِلَهًا آخَرَ لَا بُرْهَانَ لَهُ بِهِ فَإِنَّمَا حِسَابُهُ عِنْدَ رَبِّهِ إِنَّهُ لَا يُغْلِقُ الْكُفْرُونَ ﴾⁽²⁾

"Quien invoque a otros [dioses] junto a Dios carece de fundamentos válidos, y tendrá que rendir cuenta de ello ante su Señor. Los que se negaron a creer no triunfarán."

3. Creer en lo que dicen los adivinos, utilizar la brujería, los amuletos y jurar por otro que no sea Al-lah, Enaltecido Sea.

Tipos de Politeísmo (As-Shirk)

1. **El politeísmo mayor (As-Shirk Al-Akbar):** Se trata de atribuir copartícipes a Al-lah en su Divinidad, Señorío, así como en sus Nombres y Atributos, tal y como ya explicamos, siendo el politeísmo que saca a la persona de la Fe y hace que acabe eternamente en el Infierno.
2. **El politeísmo menor (As-Shirk Al-Asgar):** No saca a la persona del Islam, pero afecta a la pureza del monoteísmo y es de dos tipos: aquel que tiene que ver con las palabras, como jurar por otro que no sea Al-lah o decir: "Es como Al-lah y tú queréis"; y aquel que tiene que ver con las acciones: como rezar de la mejor manera delante de los demás esperando su elogio y esto último se denomina ostentación (Ar-Riyá).
3. **El politeísmo oculto (As-Shirk Al-Khafee):** Se ve reflejado en las acciones del corazón y las intenciones, puede acabar formando parte del politeísmo mayor o ser del politeísmo menor. Creer que alguien puede beneficiarte o perjudicarte, así como los amuletos, se considera politeísmo mayor.

(1) Capítulo de "El arrepentimiento" (Surah At-Tauba) 9:31

(2) Capítulo de "Los creyentes" (Surah Al-Mu'minún) 23:117

Efectos y consecuencia del politeísmo mayor

El politeísmo mayor conlleva lo siguiente:

1. Que la persona permanecerá eternamente en el Infierno si muere en ese estado y no se arrepiente antes, debido a las palabras de Al-lah, Enaltecido Sea:

﴿ إِنَّهُ مَنْ يُشْرِكْ بِاللَّهِ فَقَدْ حَرَّمَ اللَّهُ عَلَيْهِ الْجَنَّةَ وَمَأْوَاهُ النَّارُ وَمَا لِلظَّالِمِينَ مِنْ أَنْصَارٍ ﴾⁽¹⁾

"A quien atribuya actos de adoración a otros además de Dios, Él le vedará el Paraíso y su morada será el Infierno. Los injustos no tendrán quién los socorra."

2. El politeísmo anula las buenas obras y le son rechazadas a la persona, según las palabras de Al-lah, Enaltecido Sea:

﴿ وَلَقَدْ أُوحِيَ إِلَيْكَ وَإِلَى الَّذِينَ مِنْ قَبْلِكَ لَئِنْ أَشْرَكْتَ لَيَحْبَطَنَّ عَمَلُكَ وَلَتَكُونَنَّ مِنَ الْخَاسِرِينَ ﴾⁽²⁾

"Se te ha revelado [¡oh, Muhammad!], y también a los [Profetas] que te precedieron, que si dedicas actos de adoración a otro que Dios, tus obras se perderán y te contarás entre los perdedores".

La diferencia entre el politeísmo (As-Shirk) y la incredulidad (Al-Kufr)

La incredulidad (Al-Kufr) puede significar la negación total de la existencia de Al-lah, Enaltecido Sea, o no adorarLe; y el politeísmo (As-Shirk) es adorar a otro que no sea Al-lah o atribuirle coparticipes en la adoración o en aquello que sólo le pertenece a Al-lah, Alabado Sea. Siendo que el politeísmo forma parte de la incredulidad, pues todo politeísta es incrédulo, pero no todo incrédulo es politeísta. Y el politeísmo conocido y al que las aleyas coránicas y hadices proféticos hacen referencia es el que tiene que ver con la adoración.

(1) Capítulo de "La mesa servida" (Surah Al-Maída) 5:72

(2) Capítulo de "Los grupos" (Surah Az-Zómar) 39:65



Ejercicios escritos

1. Completa lo siguiente:

a. El significado del politeísmo (As-Shirk) es:

.....
.....

c. El mayor pecado es debido a que el politeísta

..... Y quien muera sobre el politeísmo
entrará y permanecerá en el eternamente.

c. El politeísmo menor es y también se le denomina como

2. Los tipos de politeísmo son:

a.

b.

c.

3. De entre las distintas formas de politeísmo:

a.

b.

c.

4. La diferencia entre el politeísmo y la incredulidad es que la incredulidad es

.....

.....

y el politeísmo

.....

5. De las consecuencias de cometer politeísmo:

a.

.....

b.

.....

Palabras clave y términos técnicos utilizados en esta lección

| Nu. | Palabra | Transliteración | Traducción |
|-----|---------|-----------------|----------------|
| 1 | أكبر | Akbar | Mayor |
| 2 | خفي | Jafí | Camuflado |
| 3 | رياء | Riyá | Ostentación |
| 4 | أصغر | Asgar | Menor |
| 5 | نفاق | Nifaq | Hipocresía |
| 6 | تميمة | Tamima | Amuleto |
| 7 | استعانة | Isti'ana | Buscar ayuda |
| 8 | استغاثة | Istigaza | Buscar auxilio |
| 9 | ذنوب | Dunub | Pecados |
| 10 | جحود | Yuhud | Negación |

“Mi Umma vendrá el Día de la Resurrección iluminados en sus rostros y en los miembros de sus cuerpos debido a las marcas de la ablución”⁽¹⁾

Unidad de la purificación (Taharah)



(1) Transmitido por Al-Bujari y Muslim

Tabla de contenido

| Página | Temática |
|--------|---|
| 46 | Primera lección: Pasar las manos húmedas por Al-Jufáin y At-Tayyamum |
| 47 | Pasar las manos húmedas por Al-Jufáin |
| 48 | At-Tayyamum |
| 49 | Asuntos relacionados con At-Tayyamum |
| 50 | Ejercicios escritos y prácticos |
| 51 | Ejercicios prácticos |
| 51 | Terminología técnica y palabras clave |
| 52 | Segunda lección: La purificación mayor (Al-Ghusl) |
| 53 | La purificación mayor (Al-Ghusl) |
| 54 | La purificación mayor obligatoria |
| 55 | Modo de hacer Al-Ghusl |
| 56 | Asuntos especiales relacionados con la purificación de la mujer |
| 58 | Ejercicios escritos |
| 59 | Terminología técnica y palabras clave |

Primera lección

Pasar las manos húmedas por Al-Jufáin y At-Tayyamum.

Duración:



Una hora



Objetivos:

Al finalizar esta lección, con el permiso de Al-lah, podrás:

- Recordar los preceptos de pasar las manos húmedas por Al-Jufáin.
- Pasar las manos húmedas por Al-Jufáin y los calcetines de forma correcta.
- Recordar los preceptos de At-Tayyamum.
- Llevar a cabo At-Tayyamum de forma correcta.

Contenido:

- Experiencias cognitivas.
- Ejercicios escritos.
- Ejercicios prácticos.
- Nuevas palabras y tecnicismos.

Requisito previo:

- Estudiar la unidad de purificación del primer nivel.



Pasar las manos húmedas por Al-Jufáin

De las facilidades de Al-lah, Enaltecido Sea, para con sus siervos es haberles legislado el pasar las manos húmedas por Al-Jufáin o los calcetines, en vez de lavarse los pies como en la ablución, sin necesidad de quitárselos, pudiendo mantenerlos un día para el residente y tres días -con sus noches- para el viajero. Y el tiempo empieza a contar desde la primera vez que se pasan las manos húmedas en la ablución.

Condiciones para pasar las manos húmedas por Al-Jufáin y los calcetines:

1. Es obligatorio que Al-Juf o el calcetín cubra el pie incluyendo el tobillo y está permitido pasar las manos húmedas por Al-Jaf agujereado cuyos agujeros no sean muy grandes según lo reconocido.
2. Que los calcetines sean lícitos y no robados, usurpados ni hechos de seda.
3. Es obligatorio vestirlos después de realizar correctamente la ablución y en caso contrario, no está permitido pasar las manos húmedas sobre ellos.
4. No está permitido sobrepasar el tiempo límite establecido, un día y una noche para el residente y tres días con sus noches para el viajero.

Modo de pasar las manos húmedas sobre Al-Jufáin y los calcetines:

1. Humedezca sus manos y páselas por de Al-Juf (encima del pie) o los calcetines empezando por los dedos del pie derecho subiendo hasta la espinilla, de modo que pases tu mano derecha sobre tu pie derecho y tu mano izquierda sobre el pie izquierdo separando los dedos de las manos durante el proceso.
2. Pasa las manos húmedas sólo una vez sobre cada pie y no lo repitas.

Pasar las manos húmedas sobre el vendaje:

Está permitido pasar las manos húmedas sobre el vendaje colocado en el brazo o la pierna, ante la necesidad, incluso si fue colocado sin ablución.



Pasar las manos húmedas sobre el vendaje



Pasar las manos húmedas sobre Al-Jufáin y los calcetines

At-Tayyamum

Se nos legisló At-Tayyamum tal y como reflejan las palabras de Al-lah, Alabado Sea:

﴿ فَلَمْ تَجِدُوا مَاءً فَتَيَمَّمُوا صَعِيدًا طَيِّبًا فَامْسَحُوا بِوُجُوْهِكُمْ وَأَيْدِيكُمْ مِنْهُ مَا يُرِيدُ اللَّهُ لِيَجْعَلَ عَلَيْكُمْ مِنْ حَرَجٍ وَلَكِنْ يُرِيدُ لِيُطَهِّرَكُمْ وَلِيَسِمَ تَعْمَتُهُ عَلَيْكُمْ لَعَلَّكُمْ تَشْكُرُونَ ﴿١١﴾

"... y no encontráis agua, purificaos con tierra pura, pasándola por vuestro rostro y vuestras manos. Ciertamente, Dios es indulgente, perdonador."

Significado de At-Tayyamum:

Se trata de un acto de adoración a Al-lah que se lleva a cabo frotándose la cara y las manos con tierra pura de manera concreta en caso de no encontrar agua o ante la incapacidad de su uso en la ablución y Al-Ghusl.

Condiciones de At-Tayyamum:

1. Que no haya disponibilidad de agua o la disponible no es suficiente para realizar la ablución o Al-Ghusl.
2. Que el agua disponible sea poca y la persona la necesita para beber, cocinar y/o eliminar la impureza de su vestimenta.
3. Que haya agua disponible pero su uso perjudica a la persona debido a una enfermedad y cuyo uso hace que empeore o se retrase la cura.
4. Cuando el agua disponible está tan fría que no es posible utilizarla ni hay manera de calentarla.
5. Cuando intentar conseguir agua implica poner en peligro a la persona o sus pertenencias.

Modo de realizar At-Tayyamum:

1. Buscar cualquier cosa pura del terreno, sin que sea agua, como tierra o todo aquello sobre lo que ha caído tierra como piedras, paredes o similar.
2. Poner la intención pronunciando la basmala.
3. Golpear suavemente sobre la superficie pura de tierra o similar, una sola vez con tus manos y pasar la palma de tu mano izquierda sobre tu mano derecha y la palma de tu mano derecha sobre tu mano izquierda; después pasar ambas manos sobre la cara una sola vez.

Esta forma de realizar At-Tayyamum sirve tanto para la purificación mayor -como la yanaba- como para la purificación menor y cumple la función de la ablución y Al-Ghusl ante la necesidad acorde a las condiciones mencionadas anteriormente y toma su lugar.



Modo de realizar At-Tayyamum



(1) Capítulo de "Las mujeres" (Surah An-Nisa) 4:43

Invalidantes de At-Tayyamum:

1. Todos los anuladores de la ablución anteriormente explicados, anulan At-Tayyamum.
2. Disponibilidad de agua, así como la capacidad para su uso.

Asuntos relacionados con At-Tayyamum

1. No es correcto realizar At-Tayyamum por simple gusto personal sin una excusa legislada como que no haya agua disponible o la capacidad para utilizarla, tal y como ha sido evidenciado en las condiciones anteriormente mencionadas.
2. Si la persona realiza la oración con At-Tayyamum y la completa sin que aparezca mientras tanto el agua, su oración es correcta y no debe volver a realizarla.
3. Si realiza At-Tayyamum en vez de Al-Ghusl para la purificación mayor y después realiza la oración, su oración será correcta y no hará falta que la repita cuando encuentre agua y pueda realizar Al-Ghusl, pero debe esforzarse en lo posible en la búsqueda de agua para Al-Ghusl.
4. Si no le es posible al musulmán realizar la ablución o At-Tayyamum debido a la enfermedad o a cualquier excusa válida, debe realizar la oración y no retrasarla de su tiempo, aunque sea sin purificarse y no está obligado a repetirla. Esto nos demuestra la importancia de realizar la oración en su debido tiempo.





Ejercicios escritos

Pregunta 1. Menciona las condiciones para pasar las manos húmedas sobre Al-Jufáin y los calcetines.

- a.
- b.
- c.
- d.
- e.

Pregunta 2. Describe el modo de realizar At-Tayyamum.

-
-
-

Pregunta 3. ¿Cuándo se permite At-Tayyamum?

-
-
-

Pregunta 4. ¿Cuál es el veredicto de pasar las manos húmedas sobre el vendaje?

-
-

Pregunta 5. Menciona las condiciones de At-Tayyamum.

- 1.
- 2.
- 3.
- 4.
- 5.

Pregunta 6. Menciona los invalidantes de At-Tayyamum.

- a.
- b.



Ejercicios prácticos

1. El profesor le pide al alumno que aplique el pasar las manos húmedas sobre Al-Jufáin y los calcetines, con su debido análisis y corrigiendo los errores.
2. El profesor le pide al alumno que aplique la forma de realizar At-Tayyamum delante de él evaluando las condiciones de At-Tayyamum, así como sus preceptos y corrigiendo los errores.

Palabras clave y términos técnicos utilizados en esta lección.

| Nu. | Palabra | Transliteración | Traducción |
|-----|---------|-----------------|--|
| 1 | خف | Juff | Calcetín de cuero |
| 2 | جوارب | Yawarib | Calcetines |
| 3 | خلع | Jal' | Quitar |
| 4 | حرير | Harir | Seda |
| 5 | جبيرة | Yabira | Vendaje |
| 6 | تيمم | Tayyamum | Sustituto de la Ablución que se realiza con tierra o similar |
| 7 | غبار | Ghubar | Polvo, arena |
| 8 | تراب | Turab | Tierra |
| 9 | كعب | Ka'b | Tobillo |
| 10 | مباح | Mubah | Permitido |

Segunda lección

El baño mayor (Al-Ghusl)

Duración:



Una hora



Objetivos:

Al finalizar esta lección, con el permiso de Al-lah, podrás:

- Entender el significado del Ghusl.
- Mencionar las obligaciones del Ghusl.
- Saber cuándo es recomendable Al-Ghusl.
- Enumerar los tipos de Ghusl recomendados.
- Entender algunas de las cuestiones relacionadas con la purificación de las mujeres.
- Comparar entre los preceptos de la menstruación y la metrorragia.



Contenido:

- Experiencias cognitivas.
- Ejercicios escritos.
- Terminología técnica y palabras clave.

Requisito previo:

- Estudiar la unidad de purificación del primer nivel.

La purificación mayor (Al-Ghusl)

Al-Ghusl es hacer que el agua abarque todo tu cuerpo y es importante para el musulmán llevarlo a cabo ante la impureza mayor, y nos referimos con impureza mayor a lo siguiente:

1. **Al-Yanaba:** A quien se encuentre en estado de Yanaba no le está permitido rezar, hacer Tawwaf, leer el Corán directamente del Mushaf o permanecer en la mezquita. Y la yanaba sucede a través de las siguientes causas:
 - a. **Relaciones sexuales:** Y hace referencia a la penetración, independientemente de si acaba sucediendo la eyaculación, por lo tanto, si se juntan ambos miembros se hace obligatorio el Ghusl.
 - b. **La polución nocturna:** Es cuando se eyacula durante el sueño. También conocido como "sueño húmedo".
 - c. **La salida de semen** como consecuencia de deseo sexual estando despierto por cualquier causa. Si saliese semen sin deseo no se considera Yanaba.
2. **La menstruación:** Se refiere al periodo menstrual mensual de las mujeres; por lo que a la menstruante no le está permitido rezar, tocar el mushaf o entrar a la mezquita, así como no le está permitido a su marido mantener relaciones sexuales con ella hasta el periodo haya terminado y que se purifique (Ghusl).
3. **El puerperio:** Se refiere al sangrado resultante del parto y su situación es igual a la menstruante, siendo que su purificación (Ghusl) se da cuando se detiene el sangrado.



La purificación mayor obligatoria

Es obligatorio realizar el Ghusl en las siguientes situaciones:

1. **Al-Yanaba.**
2. **La menstruación:** Es obligatorio para la mujer el Ghusl después de su periodo menstrual.
3. **El puerperio:** Es obligatorio para la mujer el Ghusl después de haberse purificado del sangrado postparto igual que la menstruante.
4. **Fallecimiento:** Ante el fallecimiento del musulmán es obligatorio que su familia le realice el Ghusl.
5. **El Islam:** Cuando el no creyente entra al Islam es obligatorio para él realizar el Ghusl, aunque algunos sabios opinan que es recomendable y no obligatorio.

Los tipos de Ghusl recomendados:

Se recomienda realizar el Ghusl en las siguientes situaciones:

1. Antes de la oración de Al-Yumu'a (Viernes). Y entre los sabios hay quien opina que es obligatorio Ghusl Al-Yumu'a debido a las palabras del Profeta ﷺ: *"Ghusl Al-Yumu'a es obligatorio para todo musulmán"*.
2. Antes de la oración del 'Eid.
3. Después de un desmayo o al recuperar la cordura.
4. Antes de entrar en estado de ihram.
5. Antes de entrar a La Meca para aquellos que no residan en ella y hayan tenido que realizar un viaje con la intención de realizar Hayy o 'Umra.
6. Después de haber lavado a un muerto.

Modo de realizar el Ghusl

Es suficiente con poner la intención de realizar el Ghusl, decir Bismil-lah y acto seguido, verter agua por todo el cuerpo empezando por la cabeza, además de enjuagarse la boca y sonarse la nariz.

Y la Sunna en Ghusl Al-Yanaba es acorde a los siguientes pasos:

1. Poner la intención de purificarse (la intención se localiza en el corazón).
2. Decir: Bismil-lah.
3. Lavar las partes pudendas.
4. Hacer la misma ablución que para el Salat.
5. Esparcir el agua frotándose la cabeza tres veces, empezando por la parte derecha y después la izquierda.
6. Después de ello, esparcir el agua por la cabeza y el resto del cuerpo una sola vez.



Asuntos especiales relacionados con la purificación de la mujer

La mujer musulmana concuerda con el hombre en todo lo referente a los preceptos de la purificación como la ablución, el Ghusl y Al-Yanaba, solo que a ella le pertenecen preceptos especiales debido a su naturaleza femenina en lo referente a la menstruación, el puerperio o la metrorragia. Teniendo en cuenta la importancia de conocer dichos preceptos para la mujer musulmana para llevar a cabo de forma correcta los actos de adoración, así como para el hombre para guiar a sus familiares y enseñarles los preceptos de su religión debido a su rol y responsabilidad para con ellos, explicaremos algunos preceptos especiales sobre la purificación de la mujer.

Y podemos clasificar dichos preceptos de la siguiente manera:

Primero: La menstruación: Se refiere al sangrado que sale de la mujer de forma periódica cada mes, y su duración difiere en cada mujer y va desde seis a ocho días cada mes, pudiendo aumentar o disminuir.

Y de entre los preceptos relacionados con la menstruante podemos mencionar los siguientes:

1. La menstruante no debe rezar hasta que se purifique, su oración no es correcta y estaría cometiendo una desobediencia en caso de rezar durante su periodo, y no está obligada a recuperar las oraciones que no pudo realizar durante la menstruación.
2. No le está permitido a la menstruante ayunar durante su periodo, pero debe recuperar los días no ayunados de Ramadán o cualquier ayuno obligatorio.
3. No le está permitido tocar el Mushaf y puede recitar el Corán de su memoria o del Mushaf sin tocarlo directamente ante una necesidad tal como estudios, enseñanza o repasar lo memorizado ante el temor al olvido.
4. No le está permitido a su marido mantener relaciones sexuales hasta que se purifique, pero puede disfrutar con ella evitando la penetración, con besos, caricias y demás.
5. No le está permitido a la menstruante entrar a la mezquita y/o permanecer en ella, así como no le está permitido realizar Tawwaf a la Kaaba.

Segundo: El puerperio: Se refiere al sangrado postparto, ya sea unos días antes del parto (unos 3 por ejemplo) o después del parto y todo lo mencionado anteriormente con respecto a los preceptos de la menstruante se aplican al puerperio como: no rezar, recuperar los ayunos obligatorios, no tocar el Mushaf, no entrar a la mezquita y no mantener relaciones sexuales.

Período del puerperio: Los sabios estipularon 40 días después del parto, y si se purifica antes de ello, debe realizar el Ghusl y se le permite todo lo que le estaba prohibido durante el puerperio. Y si supera los 40 días entra a formar parte de la metrorragia y de ello hablaremos en el tercer punto.

El aborto: Se refiere a la pérdida del feto antes de que finalice el periodo de embarazo y la sangre resultante de dicho aborto toma los preceptos del puerperio, en caso de que el feto haya cumplido más de 81 días, siendo este el tiempo donde -por lo general- se evidencia la creación del ser humano, pero si sucede antes, dicha sangre no se considera puerperio.

Tercero: Metrorragia: Se refiere a la continuidad del sangrado de la mujer sin que se detenga salvo un día o dos, y no es obligatorio el Ghusl ni conlleva nada de los preceptos relacionados con la menstruación y el puerperio. La mujer debe purificarse para cada oración cuando llegue su momento, debiendo limpiar el lugar por donde sangra y poner algo que detenga dicho sangrado ya sea algodón o similar, y si después de ello sale algo de sangre, su oración es correcta. La metrorragia en las mujeres es básicamente de tres tipos:

1. **La menstruante regular** - Se refiere a aquella mujer cuyo periodo mensual ha sido regular y continua sangrando durante todo el mes, en este caso debe tener en cuenta sus días de menstruación regulares antes de la metrorragia y mantenerse en estado menstrual durante dichos días, una vez finalizados debe hacer el Ghusl, tal y como viene mencionado en el hadiz de 'Aisha, que Al-lah esté complacido con ella, cuando el Profeta ﷺ le dijo a Fátima bint Abi Hubaish, que Al-lah esté complacido con ella: *"No realices la oración durante los días acostumbrados de tu menstruación, después haz el Ghusl y reza."*⁽¹⁾
2. **La menstruante irregular** - Es aquella mujer cuyo periodo no tiene una regularidad conocida, pero tiene la capacidad de distinguir entre la sangre menstrual y la metrorragia, por lo que en su caso debe actuar teniendo en cuenta dicha distinción.
3. **La menstruante cuyo periodo es confuso** - Se refiere a la mujer que tiene dudas con el tipo de sangrado y no tiene una regularidad ni la capacidad de distinguir entre el sangrado menstrual y la metrorragia, en su caso debe preguntar a la gente de conocimiento y los especialistas médicos.

Al-Ghusl después de la purificación menstrual y el puerperio

Cuando la mujer finalice su periodo menstrual y el puerperio, debe asegurarse que el sangrado se ha detenido haciendo un seguimiento hasta comprobar las señales inequívocas ante las mujeres que indican que se ha purificado. Después debe realizar el Ghusl y no retrasarlo para poder realizar las oraciones y recuperar sus ayunos.

(1) Transmitido por Al-Bujari y Muslim



Ejercicios escritos

Pregunta 1. Completa lo siguiente:

- a) Al-Ghusl es:
- b) La impureza mayor implica
y la impureza menor implica
- c) Ejemplos de impureza mayor son
y, y
- d) La Yanaba sucede cuando, o, o
- e) La impureza mayor priva al musulmán de realizar, y
y, y no le está permitido llevarlo a cabo hasta
- f) La menstruación es:
- g) Y la metrorragia es:

Pregunta 2. Menciona las obligaciones del Ghusl.

- a)
- b)
- c)
- d)
- e)

Pregunta 3. ¿Cuándo es recomendado realizar el Ghusl?

.....

Pregunta 4. Explica cómo se realiza el Ghusl de forma completa paso a paso.

- a)
- b)
- c)
- d)
- e)

Pregunta 5. Compara la situación entre la menstruación y la metrorragia según lo siguiente:

- a) En la oración: La menstruación..... La metrorragia
- b) En el ayuno: La menstruación La metrorragia

Palabras clave y términos técnicos utilizados en esta lección

| Nu. | Palabra | Transliteración | Traducción |
|-----|---------|-----------------|--------------------|
| 1 | مصحف | Mushaf | El Corán |
| 2 | ولادة | Wilada | Nacimiento |
| 3 | مني | Maní | Líquido preseminal |
| 4 | نفاس | Nifás | Puerperio |
| 5 | حيض | Haidh | Menstruación |
| 6 | استحاضة | Istihadha | Metrorragia |
| 7 | احتلام | Ihtilam | Polución nocturna |
| 8 | إغماء | I'má | Desmayo |
| 9 | ميت | Mait | Muerto |
| 10 | اجهاض | Iyhad | Aborto |

"Rezad como me habéis visto rezar" ⁽¹⁾

Unidad de la Oración

(Salah)



(1) Transmitido por Al-Bujari

Tabla de contenido

| Página | Temática |
|--------|---|
| 62 | Primera lección: La oración voluntaria. |
| 63 | La oración voluntaria. |
| 64 | Los tiempos en que se prohíbe rezar. |
| 65 | Ejercicios escritos. |
| 66 | Palabras y tecnicismos de la lección. |
| 68 | Segunda lección: La oración en congregación. |
| 69 | Veredicto sobre la oración en congregación. |
| 70 | La llamada a la oración (Adhán) y su establecimiento (Iqama). |
| 71 | Los modales a la hora de dirigirse a la mezquita. |
| 72 | Ejercicios escritos. |
| 72 | Ejercicios prácticos. |
| 73 | Palabras y tecnicismos de la lección. |
| 74 | Tercera lección: Preceptos sobre recuperar la oración y lo referente a la distracción. |
| 75 | Preceptos de quien pierde parte de la oración en congregación. |
| 76 | Preceptos sobre la postración del olvido. |
| 78 | Modo de realizar la postración del olvido. |
| 79 | La postración en la recitación. |
| 80 | La súplica del Qunut. |
| 81 | Ejercicios escritos. |
| 82 | Ejercicios prácticos. |
| 82 | Palabras y tecnicismos de la lección. |
| 84 | Cuarta lección: Las oraciones del viernes y de los dos 'Eid. |
| 85 | La oración del viernes. |
| 87 | La oración del 'Eid. |
| 88 | La oración fúnebre. |
| 89 | La oración del viajero. |
| 90 | La oración del enfermo. |
| 91 | Ejercicios escritos. |
| 92 | Ejercicios prácticos. |
| 93 | Palabras y tecnicismos de la lección. |

Primera lección

La oración voluntaria

Duración:



Una hora



Objetivos:

Al finalizar esta lección, con el permiso de Al-lah, podrás:

- Enumerar sunan Ar-Rawatib.
- Mencionar algunas sunnas confirmadas.
- Conocerás los tiempos donde se prohíbe rezar.

Contenido:

- Experiencias cognitivas.
- Ejercicios escritos.
- Terminología técnica y palabras clave.

Requisito previo:

- Estudiar las lecciones anteriores sobre unidad de la oración, y unidad de la purificación.



La oración voluntaria

Se refiere a las oraciones no obligatorias establecidas por el Profeta ﷺ a través de sus actos o de sus palabras alentando hacia ello. Y son de varios tipos:

1. **Sunan Ar-Rawatib:** Se trata de las oraciones voluntarias que van unidas a las obligatorias y se llevan a cabo antes o después de ellas, y son 12 raka'as ordenadas tal y como vemos en el siguiente recuadro:

| Nu. | Oración | Nº de raka'as voluntarias anteriores | Nº de raka'as obligatorias | Nº de raka'as voluntarias posteriores | Total |
|-------------------------------------|-----------|--------------------------------------|----------------------------|---------------------------------------|-------|
| 1 | Al-Fayr | 2 | 2 | | 4 |
| 2 | Ad-Dhur | 2 + 2 | 4 | 2 | 10 |
| 3 | Al-'Asr | | 4 | | 4 |
| 4 | Al-Magrib | | 3 | 2 | 5 |
| 5 | Al-'ishā | | 4 | 2 | 6 |
| Número total de rak'ah obligatorios | | | 17 | | |

La sunna del Fayr es confirmada pues el Profeta ﷺ la preservaba incluso cuando estaba de viaje.

2. **La oración de Al-Witr:** Se trata de una raka'a con la que el musulmán cierra sus oraciones diarias, según las palabras del Profeta ﷺ: *"Al-Witr es una raka'a realizada al final de la noche."*⁽¹⁾

Y su periodo va desde la oración del 'Ishā hasta Al-Fayr, y es además una sunna confirmada al igual que la del Fayr, preservada por el Profeta ﷺ incluso cuando estaba de viaje. Es preferible rezar antes del witr un par de raka'as, así como se recomienda retrasarlo hasta el final de la noche para quien confie en levantarse para ello, según el hadiz de Yabir que dijo: Dijo el Mensajero de Al-lah ﷺ: *"Quien tema no despertarse al final de la noche, que rece Al-Witr al inicio de la misma; pero quien se asegure levantarse, que la retrase hasta entonces, ya que la oración en ese tiempo es atestiguada y eso es mejor."*⁽²⁾

3. **La oración nocturna:** Es la mejor de las oraciones después de las obligatorias, según el hadiz de Abu Huraira que el Profeta ﷺ dijo: *"La mejor oración después de la obligatoria, es la nocturna."*⁽³⁾ Y no tiene un número limitado, por lo que el musulmán debe rezar de par en par y acabar cerrando su oración con Al-Witr.
4. **La oración de At-Tarawih:** Se lleva a cabo en las noches de Ramadán después del 'Ishā y el musulmán debe realizarla en congregación en la mezquita.
5. **El saludo a la mezquita:** Son dos raka'as que el musulmán debe rezar cuando entre a la mezquita antes de sentarse a esperar la oración.

(1) Transmitido por Muslim

(2) Transmitido por Muslim

(3) Transmitido por Muslim

Los tiempos en que se prohíbe rezar

La legislación islámica especificó tiempos donde se prohíbe rezar las oraciones voluntarias. Son las siguientes:

1. Desde después del Fayr hasta la salida del sol y mientras tanto, sólo está permitido rezar la sunna del fayr para quien no pudo rezarla antes.
2. Desde la salida del Sol hasta que se eleve la distancia de una lanza (un metro aproximadamente a primera vista), lo equivalente a unos quince minutos después de As-Shuruq.
3. Desde que el sol se detiene en mitad del cielo hasta que pasa hacia el oeste, y este tiempo se le reconoce por la ausencia de sombra, así como el tiempo del menguante se conoce por la inclinación del sol hacia el oeste y la aparición de la sombra al este.
4. Desde después de la oración del 'Asr hasta la puesta del sol.
5. Durante la puesta del sol.

Las situaciones donde se permite rezar en los tiempos prohibidos:

1. Recuperar una oración obligatoria.
2. Las dos raka'as del Tawwaf.
3. Recuperar la sunna del Dhuhr después del 'Asr cuando se juntan ambas oraciones, Ad-Dhur y Al- 'Asr.
4. Las oraciones circunstanciales tales como: la oración fúnebre, la oración del eclipse y el saludo a la mezquita.





Ejercicios escritos

Responde a lo siguiente:

Pregunta 1. Menciona tres tiempos donde está prohibido realizar oraciones voluntarias sin causa justificada.

- a.
- b.
- c.

Pregunta 2. Menciona los distintos tipos de oraciones voluntarias.

- a.
- b.
- c.
- d.

Pregunta 3. Completa el siguiente recuadro:

| Nº | Oración | Nº de raka'as voluntarias anteriores | Nº de raka'as obligatorias | Nº de raka'as voluntarias posteriores | Total |
|----|-----------|--------------------------------------|----------------------------|---------------------------------------|-------|
| 1 | Al-Fayr | | | | |
| 2 | Ad-Dhur | 2 + | | | 10 |
| 3 | Al-'Asr | | 4 | | |
| 4 | Al-Magrib | | 3 | | |
| 5 | Al-'ishá | | | | |
| 6 | Al-Witr | | | | |

Pregunta 4. ¿Cuáles son las situaciones donde se permite rezar oraciones voluntarias en los tiempos prohibidos?

- a.
- b.
- c.
- d.

Pregunta 5. Menciona dos ejemplos de algunas oraciones confirmadas.

- a.
- b.

Palabras clave y términos técnicos utilizados en esta lección

| Nu. | Palabra | Transliteración | Traducción |
|-----|-----------|-----------------|------------------------------------|
| 1 | تطوع | Tatawu' | Voluntario |
| 2 | نافلة | Náfilah | Oración voluntaria |
| 3 | سنن رواتب | Sunan Rawatib | Las 12 raka'as voluntarias diarias |
| 4 | وتر | Witr | Impar |
| 5 | سنة مؤكدة | Sunnah Muakadah | Sunna confirmada |
| 6 | خسوف | Jusuf | Eclipse Lunar |
| 7 | الضحى | Ad-Duhá | El Alba |
| 8 | الاشراق | Al-Ishraq | Resplandor |
| 9 | تراويح | Tarawih | Oración nocturna en Ramadán |
| 10 | كسوف | Kusuf | Eclipse Solar |



Segunda lección

La oración en congregación

Duración:



Una hora



Objetivos:

Al finalizar esta lección, con el permiso de Al-lah, podrás:

- Conocer el veredicto acerca de la oración en congregación.
- Sentir la importancia de la oración en congregación.
- Realizar la llamada a la oración de forma correcta.
- Establecer la oración de forma correcta.
- Mencionar los modales de dirigirse hacia la oración.

Contenido:

- Experiencias cognitivas.
- Ejercicios escritos.
- Ejercicios prácticos.
- Nuevas palabras y tecnicismos.

Requisito previo:

- Estudiar las lecciones anteriores sobre la oración, unidad de la oración.



Veredicto sobre la oración en congregación

Es obligatorio para el hombre musulmán llevar a cabo las oraciones obligatorias en la mezquita en congregación con los musulmanes, dijo Al-lah, Alabado Sea:

﴿ فِي بُيُوتٍ أُذِنَ لِلَّهِ أَنْ تُرْفَعَ وَيُذْكَرَ فِيهَا اسْمُهُ يُسَبِّحُ لَهُ فِيهَا بِالْغُدُوِّ وَالْآصَالِ ، رِجَالٌ لَا تُلْهِيهِمْ تِجَارَةٌ وَلَا بَيْعٌ عَنْ ذِكْرِ اللَّهِ وَإِقَامِ الصَّلَاةِ وَإِيتَاءِ الزَّكَاةِ يَخَافُونَ يَوْمًا تَتَقَلَّبُ فِيهِ الْقُلُوبُ وَالْأَبْصَارُ ﴾⁽¹⁾

“.. En las casas [de oración] que Dios permitió que fueran erigidas y honradas para que se invoque Su nombre. En ellas Lo glorifican por la mañana y por la tarde. [En las mezquitas hay] hombres a los que ni los negocios ni las ventas los distraen del recuerdo de Dios, la práctica de la oración prescrita y el pago del zakat, porque temen el día en que los corazones y las miradas se estremezcan”.

﴿ إِنَّمَا يُعْمُرُ مَسَاجِدَ اللَّهِ مَنْ آمَنَ بِاللَّهِ وَالْيَوْمِ الْآخِرِ وَأَقَامَ الصَّلَاةَ وَآتَى الزَّكَاةَ وَلَمْ يَحْشَ إِلَّا اللَّهَ فَعَسَىٰ أُولَٰئِكَ أَنْ يَكُونُوا مِنَ الْمُهْتَدِينَ ﴾⁽²⁾

Y dijo, Enaltecido Sea: **“Las mezquitas de Dios deben ser construidas y mantenidas por aquellos que creen en Él, en el Día del Juicio, cumplen con la oración, pagan el zakat, y no temen sino a Dios. Porque ellos son los que siguen la guía.”**

De Abu Huraira رضي الله عنه que en cierta ocasión vino un hombre ciego ante el Profeta ﷺ y dijo: **“Oh Mensajero de Al-lah, no tengo a nadie que me traiga hasta la mezquita”, entonces pidió al Profeta que le permitiese rezar en su casa y se lo permitió. Cuando se dio la vuelta para irse, lo llamó y le dijo: “¿Escuchas el llamado a la oración?” Dijo: “Sí”. Por lo que le dijo: “Entonces responde al llamado”.**⁽³⁾ Si no fuese obligatorio, el ciego no hubiese pedido permiso para rezar en su casa y el asunto quedó más claro cuando el Profeta ﷺ le ordenó que respondiese al llamado a la oración.

De ‘Abdul-lah ibn ‘Abbas رضي الله عنه que dijo: Dijo el Mensajero de Al-lah ﷺ: **“Aquel que escuche el llamado a la oración y no acuda a la mezquita, su oración no será aceptada salvo con una excusa válida.”**⁽⁴⁾

Y la oración en congregación tiene una recompensa grandiosa, pues narró Ibn ‘Omar que el Mensajero de Al-lah ﷺ dijo: **“La oración en congregación es 27 grados mejor que aquella realizada de forma individual.”**⁽⁵⁾ Por ello es imperioso afanarse por realizar las oraciones obligatorias con la congregación de los musulmanes en la mezquita; en cuanto a las oraciones voluntarias, es mejor realizarlas en casa.

Y no es obligatoria la oración en congregación para las mujeres, ya que es mejor para ellas rezar en sus casas, sin embargo, no se les debe impedir rezar en la mezquita si así lo desean y hay un lugar habilitado para ellas.

(1) Capítulo de “La luz” (Surah An-Núr) 24:36-37

(2) Capítulo de “El arrepentimiento” (Surah At-Tauba) 9:18

(3) Transmitido por Muslim.

(4) Transmitido por Ibn Maya y autenticado por Ibn Hibbán.

(5) Transmitido por Al-Bujari y Muslim.

La llamada a la oración (Adhán) y su establecimiento (Iqama)

El Adhán es el llamamiento que se hace para informar al musulmán de la entrada de los tiempos de oración, y la Iqama indica que el Imam está presente y dispuesto para dar comienzo a la oración. El modo de llevar a cabo el Adhán y la Iqama es el siguiente:

| No. | Palabras del Adhán | Repeticiones | Palabras de la Iqama | Repeticiones |
|-----|-------------------------------------|--------------|-------------------------------------|--------------|
| 1 | Al-lahu Ákbar | 4 | Al-lahu Ákbar | 2 |
| 2 | Ash-hadu anna la iláha il-la Al-lah | 2 | Ash-hadu anna la iláha il-la Al-lah | 1 |
| 3 | Ash-hadu anna Muhammadan Rasúlu-Lah | 2 | Ash-hadu anna Muhammadan Rasúlu-Lah | 1 |
| 4 | Haiia 'alá-s-salah | 2 | Haiia ála-s-salah | 1 |
| 5 | Haiia 'alá-l-falah | 2 | Haiia 'alá-l-falah | 1 |
| 6 | | | Qad qámati-s-salah | 2 |
| 7 | Al-lahu Ákbar | 2 | Al-lahu Ákbar | 1 |
| 8 | La iláha il-la Al-lah | 1 | La iláha il-la Al-lah | 1 |

Y en la oración del Fayr el almuecín debe decir "*As-Salátu jairun minan-naum*", (Rezar es mejor que dormir) dos veces después de "*Haiia 'alá-l-falah*".

¿Qué debes hacer si escuchas la llamada a la oración?

Si escuchas el Adhán repite con el almuecín lo que vaya diciendo hasta que llegue a (*Haiia ála-s-salah / Haiia 'alá-l-falah*), entonces di "*La hawla wa la quwáta il-la bil-lah*" (No hay más poder ni fuerza que Al-lah). Cuando el muecín finalice el Adhán, es de la sunna pedir salutations sobre el Profeta ﷺ y pedir para él Al-Wasila, pues narró 'Abdul-lah ibn 'Amr ibn Al-'As ؓ que escuchó al Profeta ﷺ decir: "*Si escucháis al muecín, decid lo mismo que dice, después enviad salutations sobre mí, pues quien me envíe una salutación, Al-lah descenderá sobre él diez salutations, después pedid para mí Al-Wasila (Posición Exaltada), pues se trata de un rango en el Paraíso que sólo merece uno de los siervos de Al-lah, y tengo la esperanza de ser yo, así pues, quien pida para mí Al-Wasila, se le concederá mi intercesión.*" ⁽¹⁾

Narró Yabir ibn 'Abdul-lah ؓ que el Mensajero de Al-lah ﷺ dijo: "*Quien después de escuchar el Adhán diga: 'Allahuma Rabba hadhihi-dda' watit-tammah, was-salatil qa'imah, ati Muhammadan al-wasilata wal-fadilah, wa b'ath-hu maqaman mahmudan-il-ladhi wa'adtahu', entonces se le concederá mi intercesión el Día de la Resurrección.*" ⁽²⁾

(1) Transmitido por Muslim

(2) Transmitido por Bujari

Si llega el tiempo de la oración y te encuentras en un lugar o país donde no se escucha el Adhán, lo mejor es que realices la llamada para la oración ya que en ello hay una gran recompensa; en cuanto a si escuchas el Adhán, debes realizar la oración en congregación, y si rezas solo en un país donde se lleva a cabo la llamada, entonces debes hacer la Iqama para ti o para quien reze contigo.

Videos para enseñar la pronunciación de Adhan e Iqama



El llamado de Adhan



Llamando al Adhan en Fajr



El llamado de Iqama

Los modales a la hora de dirigirse a la mezquita

La oración es un acto de adoración sublime y el musulmán debe afanarse debidamente preparándose para ella, así como esforzarse por realizarla en congregación con los musulmanes en la mezquita. Realizar la oración en congregación en la mezquita implica una serie de modales que es recomendable observar, tales como:

1. Ir temprano hacia la mezquita justo después de escuchar el llamado a la oración.
2. Caminar hacia la oración tranquilamente y con sosiego sin apresurarse en el paso, incluso si ya empezó la oración.
3. Entrar a la mezquita adelantando el pie derecho y diciendo la súplica conocida del Profeta ﷺ, pues narró 'Abdul-lah ibn 'Amr ibn Al-'As ؓ, que Al-lah esté complacido con ambos, acerca del Profeta ﷺ que cada vez que entraba a la mezquita decía: *"Me refugio en Allah, el Magnífico, en Su rostro generoso y en Su eterno dominio del maldito demonio"*.⁽¹⁾
4. Rezar dos raka'as del saludo a la mezquita o sunna Ar-Ratiba que se hace antes de la oración si corresponde, después sentarse y aprovechar el tiempo haciendo Dikr (recuerdo de Allah, el Altísimo), recitando el Corán y suplicando hasta que se establezca la oración.
5. Esforzarse por rezar en la primera fila ya que es la mejor para los hombres.
6. Esforzarse por mantener la fila ordenada sin adelantarse ni retrasarse a la línea, así como no dejar espacios entre los orantes.
7. Cuando finalice la oración, mantenerse sentado y no tener prisa por levantarse, y recitar los adkar que hay después del Salat.
8. No interrumpir la oración de nadie pasando delante de él mientras está rezando.
9. No elevar la voz recitando el Sagrado Corán o haciendo dikr de forma que se distraiga a quien esté cerca.
10. Desconectar los dispositivos móviles y mantenerlos en silencio.

(1) Transmitido por Abu Dawud



Ejercicios escritos

Pregunta 1. Menciona cinco de entre los modales de dirigirse hacia la mezquita:

- a.
- b.
- c.
- d.
- e.

Pregunta 2. Completa lo siguiente:

- a. Al-Adhán es:
Y la iqama:
- b. El veredicto de la oración en congregación es
y supera en grados a la oración individual.

Pregunta 3. ¿Qué se pronuncia cuando se escucha el Adhán?

.....

.....

.....



Ejercicios prácticos



Pedir al estudiante que realice el Adhán



Pedir al estudiante que realice la Iqama



Palabras clave y términos técnicos utilizados en esta lección

| Nu. | Palabra | Transliteración | Traducción |
|-----|---------|-----------------|----------------------|
| 1 | مكتوبة | maktúba | prescrita |
| 2 | جماعة | Yama`a | congregación |
| 3 | منفرد | munfarid | individual |
| 4 | إمام | imaam | líder |
| 5 | مأموم | Ma`múm | orante |
| 6 | رخصة | rujsa | permiso |
| 7 | نداء | nida` | llamado |
| 8 | أذان | adhán | llamado a la oración |
| 9 | إقامة | iqáma | establecimiento |
| 10 | عذر | `udr | excusa |

Tercera lección

Preceptos sobre recuperar la oración y lo referente a la distracción.

Duración:



Una hora



Objetivos:

Al finalizar esta lección, con el permiso de Al-lah, podrás:

- Completar lo que no pudiste rezar en congregación de forma correcta.
- Explicar los preceptos de la postración del olvido.
- Saber cómo actuar de forma correcta durante la oración en caso de olvido.
- Realizar la postración del olvido de forma correcta.

Contenido:

- Experiencias cognitivas.
- Ejercicios escritos.
- Ejercicios prácticos.
- Nuevas palabras y tecnicismos.

Requisito previo:

- Estudiar las lecciones anteriores sobre la oración, unidad de la oración.



Preceptos de quien pierde parte de la oración en congregación.

Es recomendable que el musulmán vaya temprano a la oración colectiva, tal y como ya mencionamos, pero si llega tarde debe unirse al imam en la posición en que lo alcanzó y, en caso de no haber alcanzado la oración completa, recuperar aquello que se perdió. A continuación, una explicación de cómo recuperar lo que se perdió de la oración colectiva:

1. Si te unes al imam en posición de inclinación (ruku') habrás alcanzado la raka'a completa.
2. Cuando te unes a la fila haz takbirat al-ihram estando de pie, después haz takbir y sigue la posición en la que se encuentre el imam, ya sea en postración, o sentado o en cualquier otra posición.
3. Sigue al imam hasta que realice el saludo final.
4. Después del saludo final del imam, haz el takbir y recupera lo que perdiste de la oración.
5. Considera la primera raka'a que alcanzaste con el imam como tu primera raka'a, después completa las raka'as que perdiste acorde al orden de la oración, como por ejemplo:

Primer ejemplo: Te unes a la congregación mientras estaban en la postración de la segunda raka'a de la oración del Dhuhr, por lo que debes seguir los pasos siguientes:

- Haz takbirat al-ihram de pie.
- Haz otro takbir y después póstrate con la congregación y sigue la oración con el imam.
- Cuando el imam realice el saludo final, haz takbir y levántate hacia tu tercera raka'a, ya que te uniste al imam en su tercera y cuarta raka'a, las cuales se consideran la primera y la segunda raka'a de tu oración.
- Completa la tercera y la cuarta raka'a y después realiza el taslim.

Segundo ejemplo: Te unes a la congregación mientras se encuentran sentados realizando el primer tashahud de la oración del Magrib, por lo que debes seguir los pasos siguientes:

- Haz takbirat al-ihram estando de pie, después haz otro takbir y siéntate con la congregación.
- Completa con el imam la que es su tercera raka'a y se considera tu primera raka'a.
- Cuando el imam haga el taslim final haz takbir y levántate para continuar en la segunda raka'a para ti.
- Después de esta raka'a, siéntate para el primera tashahud, ya que el primer tashahud viene después de la segunda raka'a.
- Después de dicho tashahud, haz takbir y levántate hacia la tercera y última raka'a, complétala y después haz el taslim final.

Preceptos de la postración del olvido

Forma parte de la naturaleza del ser humano olvidar y descuidar, y puede que el orante olvide, añadiendo, disminuyendo o dudando durante su oración. Y de la Misericordia de Al-lah, Enaltecido Sea, es el hecho de haber legislado la postración del olvido debido a cualquier error cometido por el orante en ese sentido y tres son las situaciones en las que se legisla realizar la postración del olvido:

1. Añadir algo a la oración: en tal caso, la postración del olvido debe realizarse después del taslim final.
2. Disminuir algo de la oración: en tal caso, la postración del olvido debe realizarse antes del taslim final.
3. Dudar de sí se añadió o disminuyó algo de la oración: la postración del olvido debe realizarse después del taslim final si se tiene la convicción, pero en caso de que no esté convencido de ello debe basarse en la certeza, es decir, contando con lo menos (si se duda entre dos o tres raka'as, nos basaremos en que llevamos dos) y la postración del olvido se realizará antes del taslim final.

La postración del olvido está legislada tanto en las oraciones obligatorias como en las voluntarias siempre que haya una necesidad para ello, ya que no todo olvido o descuido implica necesariamente dicha postración.

A continuación, una explicación de las situaciones en las que se debe llevar a cabo la postración del olvido:

Primero: El aumento en la oración.

Si añadimos algo a las partes de la oración como añadir una inclinación, una postración, una parada... o toda una raka'a, como rezar cinco en el Dhuhr en vez de cuatro, y no nos damos cuenta hasta después de haberlo hecho, entonces hay que hacer dos postraciones por olvido después del taslim final. En cuanto a si añadimos una raka'a y nos acordamos estando parados, debemos sentarnos justo después de acordarnos para hacer el tashahud final y no completar la raka'a añadida; y después del taslim final hacemos dos postraciones por olvido.

Segundo: Disminución en la oración.

Es cuando el orante disminuye algo de las partes de la oración y el procedimiento en este caso, varía según los siguientes detalles:

- Si olvidamos takbirat al-ihram debemos volver a realizar de nuevo la oración, ya que ni siquiera se considera que la oración haya comenzado.
- Si lo que falta es uno de los pilares que no sea takbirat al-ihram, como ar-ruku' y as-suyud (revisa la lección sobre los pilares de la oración), debe tratar la deficiencia de dos maneras acorde a la situación en la que se acordó de la deficiencia:
 1. Si recuerda que no hizo el ruku' o el suyud por ejemplo y todavía sigue en la misma raka'a, entonces debe volver a la posición deficiente para enmendarla, después debe completar su oración y hacer la postración del olvido antes del taslim final.

2. Si se acuerda después de que haya empezado a recitar en la raka'a siguiente a la raka'a deficiente, no debe volver atrás y la raka'a anterior se considera anulada, tomando la raka'a actual su lugar. Después debe completar su oración y hacer la postración del olvido antes del taslim final.
3. Si después de haber finalizado la oración, se acuerda de que se olvidó un pilar sin que haya pasado mucho tiempo, como seguir en su lugar de oración y habiendo pasado apenas unos minutos, u olvidó toda una raka'a como rezar tres en la oración del 'Asr; debe levantarse y rezar una raka'a completa o recuperar la deficiente. Después debe hacer el taslim final, acto seguido debe hacer la postración del olvido y después volver a hacer el taslim, ya que en esta ocasión, aunque se trate de algo faltante, ha sido completada la deficiencia, y su primer taslim final se considera sobrante y por ello realiza la postración del olvido. En cuanto a si se acuerda de ello pasado un largo rato, debe realizar la oración de nuevo.

Tercero: la duda en la oración.

Se refiere a cuando se duda entre dos asuntos y no se sabe cuál de los dos es el correcto, por lo que si el orante duda cuántas raka'as lleva, si dos o tres, entonces la cuestión se limita básicamente a dos situaciones:

1. Cuando tiene el convencimiento sobre unos de los dos asuntos y actúa acorde a ello completando su oración y después del taslim final hace la postración del olvido para después volver a hacer el taslim.

Ejemplo de ello: Una persona que está rezando el Dhuhr y duda si está en la segunda o la tercera raka'a, pero tiene el convencimiento de que se encuentra en la tercera, por lo que se mantiene sobre ello y completa la última raka'a y hace el taslim final; acto seguido hace la postración del olvido y después el taslim correspondiente.

2. Cuando no es capaz de determinar entre ambos asuntos, debe basarse en la certeza, es decir, lo inferior. Después debe completar su oración y hacer la postración del olvido antes del taslim final.

Ejemplo de ello: Alguien que está rezando el 'Asr y duda si está en la segunda o la tercera raka'a, pero no es capaz de determinar si es la segunda o la tercera, por lo que debe considerarla la segunda y hacer el primer tashahud, después completar las dos raka'as siguientes y hacer la postración del olvido antes del taslim final.



Modo de realizar la postración del olvido

La postración del olvido se compone de dos postraciones que el orante debe realizar después del último tashahud y antes del taslim final o después del taslim final acorde a lo que explicamos anteriormente. Y el modo es tal y como se muestra a continuación:

Cuando la postración del olvido se hace antes del taslim final



Cuando la postración del olvido se hace después del taslim final



La prostración en la recitación

Habrás observado que a veces el imam interrumpe su recitación mientras está de pie en oración y se postra una vez para después volver a levantarse y continuar recitando; esta se conoce como la prostración en la recitación, pues hay aleyas del Sagrado Corán que cuando el musulmán las recita es de la sunna postrarse, ya sea que las recite durante su oración o fuera de ella. Dichas aleyas pueden ordenar postrarse, como las palabras de Al-lah, Enaltecido Sea:

﴿كَلَّا لَا تُطَعُّهُ وَاسْجُدْ وَاقْتَرِبْ﴾ ⁽¹⁾

“¡No! No lo obedezcas, sino que prostérnate [ante Dios] y busca Su proximidad.”

O indiquen que hay que postrarse, como en las palabras de Al-lah, Alabado Sea:

﴿وَلِلَّهِ يَسْجُدُ مَنْ فِي السَّمَاوَاتِ وَالْأَرْضِ طَوْعًا وَكَرْهًا وظِلَالُهُم بِالْعُدْوِ وَالْآصَالِ﴾ ⁽²⁾

“Ante Dios se postran quienes están en los cielos y en la Tierra, así como sus sombras, de buen grado o a disgusto, al comienzo y al final del día.”

Así como las palabras de Al-lah, Enaltecido Sea:

﴿إِنَّمَا يُؤْمِنُ بِآيَاتِنَا الَّذِينَ إِذَا ذُكِرُوا بِهَا حَرُّوا سُجَّدًا وَسَبَّحُوا بِحَمْدِ رَبِّهِمْ وَهُمْ لَا يَسْتَكْبِرُونَ﴾ ⁽³⁾

“En verdad, creen en Nuestras señales quienes, cuando se les recuerdan, caen prosternados y glorifican con alabanzas a su Señor y no se muestran arrogantes.”

Por lo general, suele haber una señal en el margen del mushaf al lado de la aleya que implica prostración, además de una línea que la subraya, para indicar al que recita el punto donde debe realizar la prostración, incluso puede que aparezca escrita la palabra “prostración”. Y durante la oración colectiva, cuando el imam recita una aleya que implica prostración, entonces hace el takbir y se postra, para después hacer otro takbir e incorporarse de nuevo, siendo obligatorio para quien reza detrás de él seguirle y postrarse con él.

(1) Capítulo de “La sangre coagulada” (Surah Al Araq) 96:19

(2) Capítulo de “El trueno” (Surah Ar rad) 13:15

(3) Capítulo de “La prostración” (Surah As Sajdah) 32:15

La súplica del Qunut

También habrás observado que el imam a veces durante algunas oraciones, sobre todo en la oración del tarawih en Ramadán, permanece largo rato de pie después de incorporarse del ruku´ y suplica, según lo que Al-lah le permita, de entre las súplicas conocidas, y los orantes que están detrás de él deben decir "amín" a cada súplica. Esta es conocida como la súplica del Qunut y puede darse el caso en que el imam la realice en todas las oraciones ante las desgracias.





Ejercicios escritos

Pregunta 1: Escoge la respuesta correcta:

1. Si te unes al imam en la posición de ruku' de la segunda raka'a de la oración del Fayr debes:
 - a) Completar tu segunda raka'a después de que el imam haga el taslim final y después finalizas tu oración.
 - b) Haces el taslim final con el imam.
 - c) Realizas la oración de nuevo.
2. Si te unes al imam en la posición de sujud de la segunda raka'a de la oración del Dhuhr, debes:
 - a) Realizar dos raka'as después de que el imam haga el taslim final y finalizar tu oración.
 - b) Realizar tres raka'as después de que el imam haga el taslim final y finalizar tu oración.
 - c) Realizar una raka'a después de que el imam haga el taslim final y finalizar tu oración.
3. Si te unes al imam en la posición del primer tashahud de la oración del Magrib, debes:
 - a) Debes realizar dos raka'as después de que el imam haga el taslim final y no debes sentarte entre ellas (para hacer tashahud), después finalizas tu oración.
 - b) Realizar una raka'a y te sientas para hacer el primer tashahud, después realizas otra raka'a y haces el taslim final.
 - c) Realizas dos raka'as y te sientas para hacer el tashahud, después realizas una tercera raka'a y haces el taslim final.
4. Si te olvidas durante la oración del 'Ishá y no recuerdas si rezaste tres o cuatro, debes:
 - a) Realizar la postración del olvido antes del taslim final.
 - b) Realizar la postración del olvido después del taslim final.
 - c) Realizar una raka'a y después realizar la postración del olvido antes del taslim final.

Pregunta 2: Completa lo siguiente:

- a. La postración del olvido es:
- b. Si olvidas takbirat al-ihram tu salat será:
-
y deberás:
- c. La postración de la recitación es:
-
- d. La súplica del Qunut es:




Ejercicios prácticos

Pedirle al estudiante que ejemplifique la postración del olvido tanto ante el aumento como la disminución y la duda.

Palabras clave y términos técnicos utilizados en esta lección

| Nu. | Palabra | Transliteración | Traducción |
|-----|--------------|-----------------|-----------------------------|
| 1 | مسيبوق | masbuq | retrasado |
| 2 | سجود السهو | suyud as'sahu | postración del olvido |
| 3 | قضاء | qada` | recuperación |
| 4 | نقص | naqs | faltante |
| 5 | شك | shak | duda |
| 6 | صف | saff | fila |
| 7 | تذكر | tadhakára | recuerda |
| 8 | تردد | taradáda | duda |
| 9 | سجود التلاوة | suyud at'tilawa | postración de la recitación |
| 10 | دعاء القنوت | du'a al'qunut | la súplica del Qunut |



Cuarta lección

La oración del viernes y del ´Eid

Duración:



Una hora



Objetivos:

Al finalizar esta lección, con el permiso de Al-lah, podrás:

- Rezar la oración del viernes de forma correcta.
- Recordar los modales de la oración del viernes.
- Rezar la oración del ´Eid de forma correcta.
- Realizar la oración fúnebre de forma correcta.
- Recordar los preceptos de la oración del viajero.
- Realizar tu oración estando enfermo de forma correcta.



Contenido:

- Experiencias cognitivas.
- Ejercicios escritos.
- Ejercicios prácticos.
- Nuevas palabras y tecnicismos.

Requisito previo:

- Estudiar las lecciones anteriores sobre la oración, unidad de la oración.

La oración del viernes

El viernes está considerado el mejor día de la semana y acerca de su condición se narró de Abu Huraira رضي الله عنه que escuchó al Mensajero de Al-lah صلى الله عليه وسلم decir: *"Somos los últimos y seremos los primeros el Día del Juicio, siendo que ellos recibieron el Libro antes que nosotros y este día (el viernes) fue legislado para ellos, pero discreparon y Al-lah nos guió, así que los demás vienen después de nosotros. Los judíos mañana (el sábado) y los cristianos pasado mañana (el domingo)".*⁽¹⁾

La oración del viernes se lleva a cabo el mismo día del que recibe su nombre y sustituye a la oración del Dhuhr para quien la rece en congregación. No le está permitido al musulmán ausentarse de la oración del viernes debido a su importancia, ya que el Sagrado Corán señaló la obligatoriedad de acudir a ella, dijo Al-lah, el Altísimo:

﴿ يَا أَيُّهَا الَّذِينَ آمَنُوا إِذَا نُودِيَ لِلصَّلَاةِ مِنْ يَوْمِ الْجُمُعَةِ فَاسْعَوْا إِلَىٰ ذِكْرِ اللَّهِ وَذَرُوا الْبَيْعَ ۚ ذَلِكُمْ خَيْرٌ لَكُمْ إِنْ كُنْتُمْ تَعْلَمُونَ ﴾⁽²⁾

"¡Oh, creyentes! Cuando se convoque a la oración del viernes, apresuraos a acudir al recuerdo de Dios y dejad el comercio. Eso es mejor para vosotros. ¡Si supierais...!"

Así como fueron indicados la advertencia y el castigo para quien se ausente de ella, pues bajo la autoridad de 'Abdul-lah ibn 'Omar y Abu Huraira رضي الله عنه que escucharon al Mensajero de Al-lah صلى الله عليه وسلم decir sobre su mimbar: *"Como continúen así, aquellos que abandonaron las oraciones del viernes, Al-lah sellará sus corazones y se contarán entre los insensatos."*⁽³⁾

Y de entre aquello que fue mencionado sobre el rango de la oración del viernes, es lo que narró Abu Huraira رضي الله عنه acerca del Mensajero de Al-lah صلى الله عليه وسلم que dijo: *"Aquel que realice el Ghusl y después acuda a la oración del viernes, rece lo que se le permita y acto seguido, escuche atentamente hasta que el Imam finalice el sermón y rece con él, se le perdonará desde ese día hasta el viernes siguiente, más tres días añadidos"*⁽⁴⁾

Por ello, el musulmán debe prepararse debidamente para tal ocasión desde bien temprano realizando el Ghusl, vistiendo sus mejores ropas y perfumándose, pues fue narrado por Abu Sa'id Al-Judrí رضي الله عنه que dijo: dijo el Mensajero de Al-lah صلى الله عليه وسلم: *"El Ghusl del día del viernes es obligatorio para todo musulmán adulto, así como limpiarse los dientes y perfumarse, si puede"*⁽⁵⁾

Es recomendable para el musulmán acudir temprano a la oración del viernes y ocupar su tiempo recordando a Al-lah, el Altísimo, rezando oraciones voluntarias y recitando el Sagrado Corán, y cuando el Imam haga acto de presencia y comience el sermón, debe escuchar atentamente y no hablar, ya que ello anula su oración del viernes.

(1) Transmitido por Al-Bujari y Muslim.

(2) Capítulo de "El viernes" (Surah Al-Yumuá) 62:9

(3) Transmitido por Muslim.

(4) Transmitido por Muslim.

(5) Transmitido por Al-Bujari y Muslim.

Modo de realizar la oración del viernes

Para la oración del viernes se hacen dos llamadas, una antes de la entrada de su tiempo como recordatorio para que las personas se preparen y la segunda, cuando el Imam hace acto de presencia. Después, el Imam hace dos sermones recordando a los musulmanes el temor a Al-lah, el Altísimo, y enseñándoles los asuntos del Islam. Entre los dos sermones se sienta durante unos momentos y después de que finalice el segundo sermón, se establece la oración y el imam guía a los musulmanes rezando dos raka'as recitando en voz alta.

Durante el sermón es obligatorio para el musulmán atender atentamente en silencio y no hablar ni distraerse con cualquier otro asunto.

¿Qué debes hacer si te presentas tarde a la oración del viernes?

Ya mencionamos la importancia de acudir temprano a la oración del viernes, pero si sucede que te retrasas, hay tres situaciones que debes tener en cuenta:

1. Si llegas y encuentras al imam durante el sermón no debes sentarte hasta haber rezado dos raka'as ligeras, después siéntate y atiende el sermón debidamente.
2. Si al llegar encuentras que la oración ha comenzado y te unes al imam en el ruku' de la segunda raka'a, entonces habrás alcanzado la oración del viernes y debes completar la raka'a que se te escapó después de que el Imam haga el taslim final.
3. Si te unes al imam después de que se haya incorporado del ruku' de la segunda raka'a, entonces habrás perdido la oración del viernes y debes completar tu oración con el Imam poniendo la intención del Dhuhr, por lo que debes rezar cuatro raka'as después de que el Imam haga el taslim final.



La oración del 'Eid

Se trata de una oración que se hace exclusivamente el día del 'Eid y es una sunna confirmada que se realiza después de la salida del sol los días del 'Eid al-fitr y 'Eid Al-Adha. El tiempo de la oración comienza después de que el sol se eleve lo equivalente a una lanza y es aproximadamente un cuarto de hora después del amanecer.

El modo de realizar la oración del 'Eid es que el Imam guíe a los orantes durante dos raka'as, haciendo el takbir en la primera raka'a siete veces, después recita Surat Al-Fatiha más lo que pueda del Sagrado Corán y así hasta completar la primera raka'a. Cuando se incorpore para continuar con la segunda raka'a, debe hacer el takbir cinco veces, recitar Surat Al-Fatiha más lo que pueda del Sagrado Corán, después completar la segunda raka'a hasta el taslim final. Acto seguido, el Imam pronunciará dos sermones concienciando a los musulmanes y enseñándoles los asuntos del Islam.



La oración fúnebre

Se refiere a la oración sobre el difunto musulmán y la forma de llevarla a cabo es que se coloca al difunto, después de haberlo lavado y amortajado, delante del Imam quien hará cuatro takbirat, todas manteniéndose de pie, para después hacer un solo taslim final hacia la derecha. A continuación, los detalles de la misma:

1. Hacer el primer takbir diciendo "Al-lahu Akbar" y después recitar sólo Surat Al-Fatiha.
2. Hacer el segundo takbir y después mandar salutations sobre el Profeta en la conocida como "As-Salat Al-Ibrahimiya", la misma que se hace en la segunda parte del Tashahud antes del taslim final de cada oración.
3. Hacer el tercer takbir y suplicar por el difunto.
4. Hacer el cuarto takbir, después mantenerse brevemente en silencio para finalmente hacer el taslim final sólo hacia la derecha.



La oración del viajero:

El musulmán debe afanarse por realizar la oración en cualquier situación y forma parte de la inmensa misericordia de Al-lah, el Altísimo, así como de la facilidad en el Islam, la permisibilidad de que el viajero acorte su oración, de cuatro a dos raka'as, así como juntar las oraciones del Dhuhr con el 'Asr y Al-Magrib con el 'Ishá durante su viaje. Para que el viaje tenga dicha consideración y se permita acortar la oración, debe tratarse de una distancia no inferior a 80 kilómetros. A continuación, los detalles de la misma:

1. Si inicias tu viaje y te alcanza la oración después de haber salido de tu localidad, se te permite juntar el Dhuhr con Al-'Asr en cualquiera de los dos tiempos. Por lo que debes hacer la Iqama y rezar el Dhuhr sólo dos raka'as, después vuelves a hacer la Iqama y rezar Al-'Asr dos raka'as.
2. Se te permite juntar las oraciones del Magrib y el 'Ishá en cualquiera de los dos tiempos, pero debes rezar las tres raka'as del Magrib como de costumbre y rezar el 'Ishá acortándola a dos raka'as en vez de cuatro.
3. Cuando alcances el destino de tu viaje y pases allí cuatro días o menos, entonces se te permite acortar las oraciones, pero es recomendable que reces cada oración en su debido tiempo y no juntarlas. Y si tienes intención de pasar más de cuatro días entonces debes realizar las oraciones completas en su debido tiempo, sin acortarlas ni juntarlas.



La oración del enfermo

La oración sigue siendo obligatoria para el musulmán incluso estando enfermo siempre que mantenga la conciencia y el discernimiento, por lo que el musulmán debe esforzarse durante su enfermedad en realizar las oraciones en su debido momento de la forma que pueda. Si no puede ponerse de pie, reza sentado. Si no puede sentarse, reza sobre su costado. Si no puede realizar el ruku' y/o el suyud, debe inclinar levemente su cabeza ante el ruku' e inclinarla un poco más para el suyud. Si está totalmente impedido de mover su cabeza y su cuerpo, entonces debe rezar con el corazón poniendo la intención en el ruku', en el suyud y el resto de los movimientos de la oración.





Ejercicios escritos

Pregunta 1. Completa lo siguiente:

a. De las características del viernes:

- _____
- _____
- _____

b. De los modales del viernes:

- _____
- _____
- _____

c. La oración fúnebre se compone de cuatro takbirat y en cada takbir debes hacer lo siguiente

- Hacer el primer takbir y después: _____
- Hacer el segundo takbir y después: _____
- Hacer el tercer takbir y después: _____
- Hacer el cuarto takbir y después: _____

Pregunta 2. Rodea la respuesta correcta:

a. Si entras al masyid el viernes y encuentras que el Imam está dando el sermón, debes:

1. Sentarte y escuchar atento el sermón.
2. Rezar dos raka'as ligeras y después sentarte y atender el sermón.
3. Quedarte de pie mientras esperas a que empiece la oración.

b. Si te unes al Imam después de que se haya incorporado del ruku' de la segunda raka'a, debes:

1. Rezar esa raka'a con el Imam y cuando haga el taslim final, completar la segunda raka'a.
2. Sigues al Imam y cuando haga el taslim final, te levantas y rezar las cuatro raka'as del Dhuhr.
3. Completas la raka'a que no alcanzaste con el Imam y cuando haga el taslim final, te levantas y rezas tres raka'as más, ya que tu oración ha pasado a ser la del Dhuhr.

c. La oración del 'Eid se compone de dos raka'as donde el Imam hace el takbir:

1. Nueve veces en la primera raka'a y seis veces en la segunda.
2. Siete veces en la primera raka'a y cinco veces en la segunda.
3. Siete veces en la primera raka'a y seis veces en la segunda.



Ejercicios escritos

- d. Si te encuentras enfermo y no puedes realizar la oración adecuadamente, debes:
1. Esperar hasta curarte y después recuperar todas las oraciones perdidas.
 2. Esperar hasta curarte para realizar la oración de nuevo y no debes recuperar las oraciones perdidas.
 3. Rezar cada oración en su debido tiempo de la forma que puedas y no retrasar el rezo.
- e. Si te encuentras de viaje se te permite:
1. Rezar todas las oraciones juntas al mismo tiempo
 2. Juntar la oración del Dhuhr con Al-'Asr y la oración del Magrib con la del 'Ishá.
 3. Juntar y acortar la oración del Dhuhr con el 'Asr, así como juntar y acortar la oración del Magrib con el 'Ishá rezando el Magrib completo.



Ejercicios prácticos

1. Pedir al estudiante que realice la oración fúnebre.
2. Pedir al estudiante que realice la oración del 'Eid.
3. Pedir al estudiante que realice la oración del enfermo en distintas circunstancias, como la imposibilidad de estar de pie, o de sentarse, o de hacer ruku', o el sujud... y así.

Palabras clave y términos técnicos utilizados en esta lección

| Nu. | Palabra | Transliteración | Traducción |
|-----|------------|-----------------|-----------------------------------|
| 1 | الجمعة | Al-Yumuá | Viernes |
| 2 | يوم | Yaum | Día |
| 3 | عيد الفطر | 'Eid Al-Fitr | La fiesta de la ruptura del ayuno |
| 4 | مرض | Marad | Enfermedad |
| 5 | سفر | Safar | Viaje |
| 6 | جنازة | Yanaza | Oración fúnebre |
| 7 | جمع | Yama' | Juntar |
| 8 | قصر | Qasr | Acortar |
| 9 | خطبة | Jutba | Sermón |
| 10 | عيد الأضحى | 'Eid Al-Adha | La fiesta del sacrificio |

"Te he distinguido con la revelación de los siete versículos que se reiteran como parte del grandioso Corán." (1)

Unidad de los adkar de la oración

(Adkarus-Salah)



(1) Surat Al-Hiyr: (87)

Tabla de contenidos

| Página | Temática |
|--------|---|
| 96 | Primera lección. Al- Fatiha (La que abre el Libro) |
| 97 | Surat Al-Fatiha (La que abre el Libro) |
| 98 | La importancia de Surat Al-Fatiha y su virtud |
| 98 | Cómo debes comenzar la recitación del Sagrado Corán |
| 100 | Ejercicios escritos |
| 100 | Ejercicios prácticos |
| 101 | Palabras y tecnicismos de la lección |
| 102 | Segunda lección. Surat Al-Ijlás y Al-Mu´awidatáin. |
| 103 | Surat Al-Ijlás |
| 104 | Surat Al-Falaq |
| 105 | Surat An-Nas |
| 106 | Las virtudes de Surat Al-Ijlás y Al-Mu´awidatáin |
| 107 | Ejercicios escritos |
| 107 | Ejercicios prácticos |
| 108 | Palabras y tecnicismos de la lección |

Primera lección

Al-Fatiha (La que abre el Libro)

Duración:



Una hora



Objetivos:

Al finalizar esta lección, con el permiso de Al-lah, podrás:

- Conocer la virtud de Surat Al-Fatiha.
- Recitar Surat Al-Fatiha de forma correcta.
- Memorizar Surat Al-Fatiha.

Contenido:

- Experiencias cognitivas.
- Ejercicios escritos.
- Ejercicios prácticos.
- Nuevas palabras y tecnicismos.



Requisito previo:

- Estudiar las primeras dos lecciones de la unidad de la oración.

Surat Al-Fatiha (La que abre el Libro)

Surat Al-Fatiha es el primer capítulo del Mushaf (copia escrita del Corán) y ocupa el número uno en el orden de las suras del Sagrado Corán, siendo lo primero que el musulmán está obligado a memorizar del Libro Sagrado.



بِسْمِ اللَّهِ الرَّحْمَنِ الرَّحِيمِ
الْحَمْدُ لِلَّهِ رَبِّ الْعَالَمِينَ
الرَّحِيمِ
إِيَّاكَ نَعْبُدُ وَإِيَّاكَ نَسْتَعِينُ
أَهْدِنَا الصِّرَاطَ الْمُسْتَقِيمَ
الَّذِينَ أَنْعَمْتَ عَلَيْهِمْ غَيْرِ الْمَغْضُوبِ
عَلَيْهِمْ وَلَا الضَّالِّينَ

- (1) En el nombre de Dios, el Compasivo con toda la creación, el Misericordioso con los creyentes.
- (2) Todas las alabanzas son para Dios, Señor de todo cuanto existe,
- (3) el Compasivo, el Misericordioso.
- (4) Soberano absoluto del Día del Juicio Final,
- (5) solo a Ti te adoramos y solo de Ti imploramos ayuda.
- (6) ¡Guíanos por el camino recto!
- (7) El camino de los que has colmado con Tus favores, no el de los que cayeron en Tu ira, ni el de los que se extraviaron.



La pronunciación correcta de Surah Al-Fatiha

La importancia de Surat Al-Fatiha y su virtud

Surat Al-Fatiha, también conocida como “La que abre el Libro”, está considerada como el capítulo más grandioso del Sagrado Corán, pues dijo Abu Sa’id ibn Al-Mu’alá رضي الله عنه: *Mientras me encontraba rezando en la mezquita, me llamó el Mensajero de Al-lah ﷺ y no le respondí. Después le dije “Oh Mensajero de Al-lah, estaba en la oración” Dijo: “¿Acaso no dijo Al-lah ‘Responded a Dios y al Mensajero cuando os invitan a lo que os da vida?’ Después me dijo: “Te enseñaré la sura más grandiosa del Sagrado Corán antes de que salgas de la mezquita”. Después me tomó de la mano y cuando se dispuso a salir de la mezquita, le dije: “¿Acaso no me dijiste que me enseñarías la sura más grandiosa del Sagrado Corán?” Dijo: “La alabanza es para Dios, Señor de los mundos” son los siete versículos que se reiteran y el Grandioso Corán que se me concedió.* ⁽¹⁾

Está considerada la sura más importante del Sagrado Corán debido a que su recitación es uno de sus pilares de la oración, y no es válida la oración para quien no la recite, según las palabras del Profeta ﷺ: *“No es válida la oración de quien no recita la que abre el Libro (Al-Fatiha)”.* ⁽²⁾

Cómo debes comenzar la recitación del Sagrado Corán

Al comenzar la recitación del Sagrado Corán en la oración o fuera de ella, lo primero con lo que debes empezar es con “Al-Isti’ada bil-lah”, buscando la protección de Al-lah del Maldito Shaytán, debido a las palabras de Al-lah, el Altísimo: *“Cuando recites el Corán refúgiate en Dios del demonio maldito.”* ⁽³⁾ y es decir:

أَعُوذُ بِاللَّهِ مِنَ الشَّيْطَانِ الرَّجِيمِ

Aúdh bil-lahi minna Shaytáni Rayím

Busco refugio en Allah del maldito Satanás.

Después de buscar la protección, debes recitar la Basmala diciendo:

بِسْمِ اللَّهِ الرَّحْمَنِ الرَّحِيمِ

Bismil-lahi Rahmání Rahím

En el nombre de Dios, el Compasivo con toda la creación, el Misericordioso con los creyentes.

Debes recitar la basmala al principio de cada sura, pero si comienzas la recitación del Sagrado Corán sin recitarla, es suficiente que menciones solo al-isti’ada. Y si abres el Mushaf encontrarás que todas las suras del Sagrado Corán empiezan con la basmala, salvo una, Surat At-Tauba, la número 9.

(1) Transmitido por Al-Bujari.

(2) Transmitido por Al-Bujari y Muslim.

(3) Capítulo de “Las abejas” (Surah An Nahl) 16:98

La recitación y memorización de Surat Al-Fatiha:

Es obligatorio para todo musulmán esforzarse por recitar de forma correcta Surat Al-Fatiha, así como memorizarla muy bien para ser recitada en sus oraciones. Por ello es obligatorio recitarla ante un maestro que sea experto en Taywid. Y escuchar audios de recitadores expertos, así como repetir con él las aleyas, contribuye a una memorización correcta. Esfuérzate por recitar lo que hayas memorizado ante tu maestro o alguien que haya estudiado el Sagrado Corán y el Taywid, para que pueda guiarte y corregir tus errores en la recitación.





Ejercicios escritos

Pregunta 1. Completa lo siguiente:

- a. Surat Al-Fatiha recibe su nombre debido a que:
- b. La sura más grandiosa del Sagrado Corán es:
y la evidencia de ello es el hadiz que dice:
- c. Antes de empezar con la recitación del Sagrado Corán debes pronunciar Al-Isti'ada y es decir:
- d. Todas las suras del Sagrado Corán empiezan con la Basmala, salvo Surat: y Al-Basmala es decir :
- e. Es obligatorio para todo musulmán memorizar Surat Al-Fatiha debido a que es uno de los de la oración.

Pregunta 2. ¿Cuál es el veredicto de la oración de aquel que no recita Surat Al-Fatiha? Menciona la evidencia de ello.

Pregunta 3. ¿Qué debes decir después de que el imam finalice Surat Al-Fatiha diciendo "ni el de los que se extraviaron."?



Ejercicios prácticos

Primer ejercicio: Escucha la recitación en audio de Surat Al-Fatiha por parte de algún recitador experto y repite varias veces cada día dos o tres aleyas hasta que memorices completamente la sura.

Segundo ejercicio: Reza dos raka'as recitando en voz alta Al-Fatiha y los adkar correspondientes durante la oración, bajo la supervisión de tu maestro mientras te observa.



La pronunciación de Sura Al-Fatihah



El llamado de Iqama



Palabras clave y términos técnicos utilizados en esta lección

| Nu. | Palabra | Transliteración | Traducción |
|-----|---------|-----------------|-----------------------|
| 1 | سورة | Surah | Capítulo |
| 2 | آية | Aya | Versículo |
| 3 | جزء | Juz´ | Parte |
| 4 | آمين | Amín | Amén |
| 5 | استعاذة | Isti´ada | Buscar protección |
| 6 | ضالين | Dhálin | Desviados |
| 7 | الفاتحة | Al-Fatiha | La que abre el Libro |
| 8 | تلاوة | Tilawa | Recitación |
| 9 | الشیطان | As-Shaytán | Satanás |
| 10 | الرجيم | Ar-Rayím | El lapidado / Maldito |

Segunda lección

Surat Al-Ijlás y Al-Mu´awidatáin

Duración:



Una hora



Objetivos:

Al finalizar esta lección, con el permiso de Al-lah, podrás:

- Recitar Surat Al-Ijlás de forma correcta.
- Memorizar Surat Al-Ijlás.
- Recitar Surat Al-Falaq de forma correcta
- Memorizar Surat Al-Falaq.
- Recitar Surat An-Nas de forma correcta
- Memorizar Surat An-Nas.
- Creer en las virtudes de Surat Al-Ijlás y Al-Mu´awidatáin



Contenido:

- Experiencias cognitivas.
- Ejercicios escritos.
- Ejercicios prácticos.
- Nuevas palabras y tecnicismos.

Requisitos previos:

- Estudiar la primera lección de la unidad de los Adkar
- Las primeras dos lecciones de la unidad de la Oración.

Surat Al-Ijlás

بِسْمِ اللَّهِ الرَّحْمَنِ الرَّحِيمِ
قُلْ هُوَ اللَّهُ أَحَدٌ
اللَّهُ الصَّمَدُ
لَمْ يَلِدْ وَلَمْ يُولَدْ
وَلَمْ يَكُنْ لَهُ كُفُوًا أَحَدٌ

*En el nombre de Al-lah, el Compasivo con toda la creación,
el Misericordioso con los creyentes*

Di: "Él es Al-lah, Uno. (1)

Al-lah es el Absoluto. (2)

No engendró ni fue engendrado. (3)

Y no hay nada ni nadie que sea semejante a Él". (4)



La recitación de Surat Al-Ijlás

Surat Al-Ijlás está compuesta por cuatro aleyas, pero equivale a un tercio del Sagrado Corán debido a las palabras del Mensajero de Al-lah ﷺ: *"Por Aquel en Cuyas Manos está mi alma, ciertamente equivale a un tercio del Sagrado Corán".* ⁽¹⁾

Surat Al-Ijlás recibe su nombre debido a que habla de la Unicidad de Al-lah, el Altísimo, y la sinceridad en su adoración, única y exclusivamente, Alabado y Enaltecido Sea, así como niega que Al-lah tenga socio, semejante o hijos. Evidenciaremos algunas de sus virtudes después de hablar de Al Mu'awidatáin (las dos Suras por las que se busca refugio; Surat An-Naas y Surat Al-Falaq), al final de la lección.

(1) Transmitido por Al-Bujari.

Surat Al-Falaq

بِسْمِ اللَّهِ الرَّحْمَنِ الرَّحِيمِ
قُلْ أَعُوذُ بِرَبِّ الْفَلَقِ ﴿١﴾
مِنْ شَرِّ مَا خَلَقَ ﴿٢﴾ وَمِنْ شَرِّ غَاسِقٍ إِذَا وَقَبَ ﴿٣﴾
وَمِنْ شَرِّ النَّفَّاثَاتِ فِي الْعُقَدِ ﴿٤﴾
وَمِنْ شَرِّ حَاسِدٍ إِذَا حَسَدَ ﴿٥﴾

*En el nombre de Al-lah, el Compasivo con toda la creación,
el Misericordioso con los creyentes*

Di: "Me refugio en el Señor del amanecer, (1)
de todo el mal que existe en lo que Él creó, (2)
del mal de la oscuridad de la noche cuando se extiende, (3)
del mal de las [hechiceras] sopladoras de nudos, (4)
y del mal del envidioso cuando envidia". (5)



La recitación de Surat Al-Falaq

Surat Al-Falaq es la penúltima en el Mushaf y es una de las Mu'awidatayn cuya recitación es recomendada después de cada oración y hacerlo conlleva una gran virtud. Al final de la lección conocerás algunas de sus virtudes con el permiso de Al-lah.

Surat An-Nas

بِسْمِ اللَّهِ الرَّحْمَنِ الرَّحِيمِ
قُلْ أَعُوذُ بِرَبِّ النَّاسِ
مَلِكِ النَّاسِ ۝ إِلَهِ النَّاسِ ۝
مِن شَرِّ الْوَسْوَاسِ الْخَنَّاسِ
الَّذِي يُوسَسُ فِي صُدُورِ النَّاسِ ۝ مِنَ الْجِنَّةِ وَالنَّاسِ ۝

*En el nombre de Al-lah, el Compasivo con toda la creación,
el Misericordioso con los creyentes*

Di: "Me refugio en el Señor de los seres humanos, (1)
en el Rey Soberano de los seres humanos, (2)
en el [único] Dios de los seres humanos, (3)
de la maldad del [demonio] susurrador que huye [cuando el nombre de Dios es
mencionado], (4)
que susurra en los corazones de los seres humanos, (5)
y existe entre los yinnes y entre los seres humanos". (6)



La recitación de Surah An-Nas

Surat An-Nas es la última en el Mushaf y una de las Mu'awidatayn que el musulmán debe esforzarse por memorizar y recitar después de cada oración obligatoria, así como antes de dormir junto con Surat Al-Ijlás y Surat Al-Falaq.

Las virtudes de Surat Al-Ijlás y Al-Mu´awidatáin

Es recomendable para el musulmán recitar continuamente estos capítulos después de cada una de las cinco oraciones obligatorias, tres veces cada una después de las oraciones del Fayr y Al-Magrib, y una sola vez después de las restantes.

Narró ‘Abdul-lah ibn Hubaib ؓ que el Profeta ﷺ le dijo: *“Recita: ‘Di ‘Él es Al-lah, Uno’ y Al-Mu´awidatáin, por la mañana y por la tarde, te serán suficientes contra todo.”*⁽¹⁾

Y dijo ‘Uqba ibn ‘Amir ؓ: *“El Mensajero de Al-lah ﷺ me ordenó recitar Al-Mu´awidatáin después de cada oración.”*⁽²⁾

Así como también es recomendable recitar Surat Al-Ijlás y Al-Mu´awidatáin cuando te encuentres en tu lecho preparado para dormir, de tal forma que juntes tus manos y soplar en ellas con un poco de saliva para después pasarlas por todo tu cuerpo repitiendo el proceso tres veces, tal y como hacía el Profeta ﷺ pues narró ‘Aisha ؓ, que Al-lah esté complacido con ella, que: *“El Profeta ﷺ cuando se acostaba en su lecho cada noche juntaba sus manos, soplabá sobre ellos con un poco de saliva y recitaba ‘Di: ÉL es Al-lah, Uno; ‘Di: Me refugio en el Señor del amanecer’ y ‘Di: Me refugio en el Señor de los seres humanos; después las pasaba sobre lo que alcanzaba de su cuerpo, empezando por su cabeza, después su cara y siguiendo hacia abajo, repitiendo el proceso tres veces.”*⁽³⁾

En cuanto a lo que fue narrado sobre las virtudes de Surat Al-Ijlás en concreto, es aquello que narró la Madre de los creyentes ‘Aisha ؓ, que Al-lah esté complacido con ella, que dijo: *“El Profeta ﷺ envió a un hombre a la cabeza de una expedición y cada vez que guiaba a sus hombres en la oración, recitaba Surat Al-Ijlás. Cuando estuvieron de regreso le comentaron lo sucedido al Profeta ﷺ quien dijo: “Preguntadle el motivo de ello”. Le preguntaron y respondió: “Debido a que describe los Atributos del Misericordioso y por ello amo recitarla”. Entonces dijo el Profeta ﷺ: “Informadle que Al-lah Lo Ama.”*⁽⁴⁾

Y narró Abu Sa‘íd Al-Judrí ؓ que el Profeta ﷺ dijo a sus compañeros: *“¿Acaso sois incapaces de recitar un tercio del Sagrado Corán en una noche?” Lo cual resultó difícil para ellos y dijeron: “¿Y quién de nosotros puede con ello, oh Mensajero de Al-lah?” Entonces dijo: “Él es Al-lah, Uno’ equivale a un tercio del Sagrado Corán.”*⁽⁵⁾


(1) Transmitedo por At-Tirmidhi y Abu Daud y se trata de un hadiz Hassan Sahih.

(2) Transmitedo por Ahmad, Abu Daud y An-Nasa‘i y fue declarado auténtico por Sheij Al-Albani.

(3) Transmitedo por Al-Bujari.

(4) Transmitedo por Al-Bujari.

(5) Transmitedo por Al-Bujari.



Ejercicios escritos

Pregunta 1. Completa lo siguiente:

- De las virtudes de Surat Al-Ijlás es que equivale a un:
debido a que habla de :
- Surat Al-Falaq y An-Nas se denominan:
- Narró 'Aisha, que Al-lah esté complacido con ella, que el Profeta ﷺ recitaba Surat Al-Ijlás y Al-Mu'awidatáin cada vez que
cada noche.
- Es recomendable recitar Surat Al-Ijlás y Al-Mu'awidatáin
después de cada oración y después de las oraciones del Fayr y Al-Magrib
..... veces.
- Di: "Él es Al-lah, Uno" fue denominada Surat : debido a que:
.....



Ejercicios prácticos

- Escucha un audio donde se recite Surat Al-Ijlás y repite con él.
- Escucha un audio donde se recite Surat Al-Falaq y repite con él.
- Escucha un audio donde se recite Surat An-Nas y repite con él.



La recitación de Surah An-Nas



La recitación de Surah Al-Falaq



La recitación de Surah Al-Ijlás



Palabras clave y términos técnicos utilizados en esta lección

| Nu. | Palabra | Transliteración | Traducción |
|-----|---------|-----------------|---|
| 1 | اخلاص | Ijlás | Sinceridad pura |
| 2 | الفلق | Al-Falaq | El Alba |
| 3 | العقد | 'Aqd | Nudo |
| 4 | حاسد | Hasid | Envidioso |
| 5 | حسد | Hasad | Envidia |
| 6 | الناس | An-Nas | Seres humanos |
| 7 | الوسواس | Al Was was | Susurros / Paranoias |
| 8 | صدور | Sudur | Corazones |
| 9 | الجن | Al-Yinn | Genio |
| 10 | معوذتين | Al-Muáwidatain | A través de las que se busca protección |



"[¡Oh, Muhammad!] Toma una parte de sus bienes materiales [como zakat] para expurgarles [con ello sus pecados] y purificarlos [de la avaricia], y ruega por ellos, ya que tus súplicas les transmiten paz. Dios todo lo oye, todo lo sabe." ⁽¹⁾

Unidad de Zakat



Tabla de contenidos

| Página | Temática |
|--------|--|
| 112 | Primera lección: Los bienes por los que es obligatorio dar el Zakat |
| 113 | Los bienes sobre los que es obligatorio dar el Zakat |
| 115 | Ejercicios escritos |
| 116 | Palabras y tecnicismos de la lección |
| 118 | Segunda lección: Los destinatarios del Zakat |
| 119 | Los destinatarios del Zakat |
| 120 | Asuntos generales del Zakat |
| 121 | Ejercicios escritos |
| 122 | Palabras y tecnicismos de la lección |

Primera lección

La riqueza por la que es obligatorio dar el Zakat

Duración:



Una hora



Objetivos:

Al finalizar esta lección, con el permiso de Al-lah, podrás:

- Conocer los bienes sobre los que es obligatorio dar el Zakat.
- Recordar el porcentaje del oro y la plata.
- Calcular el Zakat sobre los bienes cuando alcancen su porcentaje.

Contenido:

- Experiencias cognitivas.
- Ejercicios escritos.
- Terminología técnica y palabras clave.



Requisito previo:

- Ninguno

Los bienes sobre los que es obligatorio dar el Zakat

Es obligatorio dar el Zakat de los bienes siguientes:

1. Zakat del oro y la plata:

El porcentaje del oro son 85 gramos y el de la plata 595 gramos, por lo que aquellos que posean dicha cantidad en oro y plata, y haya concluido su ciclo (Al-Haul), es obligatorio que entreguen un 2,5 % de los bienes sobre los que es obligatorio dar el Zakat. Las distintas divisas entran en la categoría del oro y la plata, por lo que quien posea dinero que haya alcanzado un ciclo completo de un año y haya alcanzado su debido porcentaje (Nisab), debe dar el 2,5 % de su valor; dicho de otro modo: quien quiera conocer la proporción del Zakat del oro, la plata y las divisas monetarias, debe dividir los bienes por los que se da el Zakat -ya sean pocos o muchos- entre 40 y el resultado será el porcentaje del Zakat, por ejemplo: $10.000 \div 40 = 250$, siendo este la proporción del Zakat.

2. Bienes comerciales:

Se refiere a los bienes destinados al comercio y la ganancia, por lo que todo bien que la persona posea con intención de comerciar con ello, se debe sacar su Zakat. Narró Samura رضي الله عنه que dijo: *“El Profeta nos ordenaba sacar el Zakat de aquello que destinábamos para el comercio.”* ⁽¹⁾ Así que, si alcanza su porcentaje (Nisab) y cumple un ciclo completo (Haul), es obligatorio sacar su Zakat, como comprar mercancías, coches, terrenos... con la intención de comerciar y ganar dinero a través de ello, cuando cumplan un ciclo hay que sacar el 2,5 % de su valor en el momento de dar el Zakat. En cuanto a si lo compramos para uso personal, como un terreno para construir una casa o un coche para conducir, no hay que dar el Zakat por ello. Forman parte de los bienes comerciales las acciones que el musulmán posea de las empresas.

3. Las cabezas de ganado:

Se refiere a los camélidos, al ganado ovino y al ganado bovino, y el Zakat no es obligatorio sobre ellos siempre y cuando cumplan con dos condiciones, que son:

Primera condición: Que sea para beneficio propio (es decir, beneficiarse de forma personal de la producción de leche y demás, y no para el comercio).

Segunda condición: Si su alimentación, la mayor parte del año, implica un gasto, no es obligatorio el Zakat salvo si se tiene la intención de comerciar, en ese caso se hace obligatorio el Zakat de los bienes comerciales añadiendo su valor a lo que posee de dinero.

El porcentaje (Nisab) de esta categoría es tal y como sigue:

Los camélidos: Su Nisab son cinco camellos, por lo que quien posea cinco camellos y su alimento esté basado en el pasto natural durante más de la mitad del año, es obligatorio su Zakat.

(1) Transmitido por Abu Daud.

El **ganado bovino**: Su nisab son 30 cabezas de ganado, en cuyo caso se hace obligatorio su Zakat.

El **ganado ovino**: Su nisab son cuarenta ovejas y/o cabras, en cuyo caso se hace obligatorio su Zakat.

4. Lo producido por la tierra:

Esto incluye granos, frutas y productos agrícolas. El Zakat debe pagarse por todo lo que se pesa y almacena de granos y frutas como trigo, maíz, mijo, arroz, dátiles y pasas en el momento de su cosecha si alcanza el Nisab, siendo éste cinco "**Ausuq**" según las palabras del Profeta ﷺ: "*No hay sadaqa para aquello que está por debajo de los cinco ausuq*"⁽¹⁾ y "**Al-Wasq**" equivale a 60 **Saa'** y un **Saa'** equivale a 4 **Amdad** y un **Mudd** es la medida de las dos manos llenas de un hombre medio. Se calcula que Al-Wasq son 613 kilos y eso es lo mínimo y más precavido.

El valor de lo que se saca varía según el método de riego, pues en los cultivos que dependen de ríos y lluvias, y en los que el agricultor no gasta esfuerzo ni dinero en regar, se debe sacar un 10%, debido a las palabras del Profeta ﷺ: "*Se saca el diezmo de aquello que ha sido regado por los ríos y las nubes*"⁽²⁾

Pero si los cultivos son regados a través de pozos y sistemas que implican un gasto, entonces se debe sacar la mitad de un diezmo (5 %) debido a las palabras del Profeta ﷺ: "*Se saca la mitad del diezmo (5 %) de aquello que ha sido regado utilizando camellos (u otros animales)*"⁽³⁾

En cuanto a los frutos que no se pueden medir o almacenar, como frutas y verduras, no se debe pagar el Zakat por ellas.

Los minerales y Ar-Rikaz entran a formar parte de lo producido por la tierra, y con Ar-Rikaz nos referimos a los tesoros enterrados de épocas anteriores (antes del Islam, en la Yahiliya), así que quién encuentre un tesoro que tenga una señal que indique que pertenece a épocas anteriores, se debe sacar una quinta parte de ello (20 %).

(1) Transmitido por Al-Bujari y Muslim

(2) Transmitido por Muslim

(3) Transmitido por Al-Bujari



Ejercicios escritos

Pregunta 1. Menciona los bienes sobre los que es obligatorio sacar el Zakat:

- a)
- b)
- c)
- d)

Pregunta 2. ¿Cómo se calcula el Zakat de lo que se posee?

.....

.....

.....

Pregunta 3. Completa lo siguiente:

- a. El Nisab del oro es: y el de la plata es:
- b. Las cabezas de ganado sobre las que es obligatorio sacar el Zakat si se cumplen las condiciones que lo hacen obligatorio, son:
 - 1.
 - 2.
 - 3.
- c. El Nisab de los camélidos es:
- d. El Nisab de los bovinos es :
- e. El Nisab de los ovinos es:

Palabras clave y términos técnicos utilizados en esta lección

| Nu. | Palabra | Transliteración | Traducción |
|-----|---------|-----------------|--------------|
| 1 | الذهب | Ad-Dhahab | Oro |
| 2 | الفضة | Al-Fidá | Plata |
| 3 | تجارة | Tiyárah | Comercio |
| 4 | بيع | Bay´ | Venta |
| 5 | الأسهم | Al-Ashum | Acciones |
| 6 | شاة | Sháh | Oveja |
| 7 | البقر | Al-Baqar | Vaca |
| 8 | الغنم | Al-Ganam | Ganado ovino |
| 9 | حبوب | Hubub | Granos |
| 10 | ثمار | Zimar | Frutos |



Segunda lección

Los destinatarios del Zakat

Duración:



Una hora



Objetivos:

Al finalizar esta lección, con el permiso de Al-lah, podrás:

- Conocer los destinatarios del Zakat.
- Entender el significado de cada destinatario del Zakat.
- Conocer los bienes sobre los que no es obligatorio sacar el Zakat.

Contenido:

- Experiencias cognitivas.
- Ejercicios escritos.
- Terminología técnica y palabras clave.



Requisito previo:

- Primera lección de la unidad de Zakat y el primer nivel.

Los destinatarios del Zakat

Se refiere a aquellas categorías que tienen el derecho exclusivo a recibir el Zakat y son las que Al-lah, Enaltecido Sea, enumeró cuando dijo:

﴿ إِنَّمَا الصَّدَقَاتُ لِلْفُقَرَاءِ وَالْمَسْكِينِ وَالْعَامِلِينَ عَلَيْهَا وَالْمُؤَلَّفَةِ قُلُوبُهُمْ وَفِي الرِّقَابِ وَالْغَارِمِينَ وَفِي سَبِيلِ اللَّهِ وَابْنِ السَّبِيلِ ۚ فَرِيضَةً مِّنَ اللَّهِ وَاللَّهُ عَلِيمٌ حَكِيمٌ ﴿١١﴾

"El zakat debe ser distribuido entre los pobres, los necesitados, los que trabajan en su recaudación y distribución, aquellos de los que se desea ganar sus corazones, la liberación de los prisioneros, los endeudados, la causa de Dios y el viajero insolvente. Esto es un deber prescrito por Dios, y Dios lo sabe todo, es Sabio."

Por ello el Zakat no debe ser entregado salvo a aquellas categorías mencionadas en la aleya y son:

1. **El pobre:** Se refiere a aquel que posee menos de la mitad para cubrir sus necesidades o las de aquellos que están bajo su cargo.
2. **El necesitado:** Su situación es mejor a la del pobre, pero lo que posee no es suficiente para cubrir sus necesidades y las de aquellos que están bajo su cargo.
3. **Los que trabajan en su recaudación y distribución:** Aquellos que recaudan el Zakat, si no se les paga por su labor ni reciben un sueldo por parte del gobierno, en cuyo caso el gobernador debe concederles de los bienes del Zakat.
4. **Los que se desea ganar sus corazones:** Son a quienes se les da para atraer sus corazones hacia el Islam: ya sea que se trate de un incrédulo con la esperanza de que entre al Islam; o un musulmán de fe débil para fortalecer su corazón en el Islam, o aquel del que se teme que dañe a los musulmanes, se le da para evitar su mal... o cualquiera que se pueda ganar su corazón en pro del beneficio del Islam y los musulmanes.
5. **Los prisioneros:** Se refiere a los esclavos a los que se les otorga para que puedan comprar su libertad o los prisioneros cuya libertad no puede conseguir salvo a través de un pago acordado.
6. **Los endeudados:** son de dos tipos:
 - a) Aquel cuya deuda fue para reconciliar y reforzar los lazos de unión, se le concede del Zakat y se ayuda con ello a todo aquel que se esfuerce por dicha causa.
 - b) Aquel que se endeudó y es pobre, se le concede para que pueda cumplir con el deudor.
7. **Por la Causa de Dios:** Se refiere al sacrificio por la causa de Al-lah, se destina parte del Zakat para quienes se esfuerzan en ese sentido protegiendo a los musulmanes y también para quien difunde el conocimiento legislado y la dawa hacia Al-lah, Alabado Sea.
8. **El viajero insolvente:** Se refiere al viajero que se queda desamparado y sin medios para continuar, se le concede del Zakat lo suficiente para que pueda llegar a su destino, incluso si en su país es rico, pues se quedó sin medios.

(1) Capítulo de "El arrepentimiento" (Surah At-Tauba) 9:60

Asuntos relacionados con el Zakat

1. No es obligatorio sacar el Zakat sobre el sueldo mensual salvo si se ahorra parte de ello durante el tiempo correspondiente (Al-Haul) y alcance el porcentaje, como el Nisab del oro y la plata.
2. No es obligatorio pagar el Zakat por todos los bienes personales, como la vivienda o el terreno donde su dueño quiere construir una casa, pero si tiene intención de vender la casa y la pone en venta buscando con ello el comercio y la ganancia, y no comprar otra casa, en dicho caso es obligatorio sacar el Zakat por ello cuando se cumpla el Haul desde la fecha en que lo puso a la venta.
3. En cuanto a las acciones, si las posee con la intención de continuar en la empresa y en su calidad de socio para beneficiarse de sus rendimientos, entonces paga el Zakat de acuerdo con el dinero de la empresa en términos del año, el quórum y la cantidad que debe ser pagada, en base a lo anterior; ya que la empresa agrícola difiere de la comercial, y es importante decir que si la empresa paga el Zakat, entonces el socio no está obligado a pagarlo. Y si la propiedad de las acciones tiene fines de especulación, comercio, venta y compra, entonces debe pagar el Zakat de las mercancías sin necesidad de considerar la naturaleza de la empresa y su actividad. Y el Zakat debe ser acorde al valor de la acción en el mercado y no acorde a su valor real en el momento en que fue adquirida.
4. Los sabios difieren con respecto al oro utilizado para embellecerse y la opinión que más se acerca a lo correcto, siendo ésta la de la mayoría de los sabios, es que no hay que pagar el Zakat por ello, pues forman parte de los bienes personales y si lo utiliza durante el año, aunque sea una sola vez, no se debe pagar el Zakat por ello. En cuando al oro que se guarda para momentos de necesidad o para el comercio, hay que pagar su Zakat.





Ejercicios escritos

Pregunta 1. Menciona los destinatarios del Zakat:

- 1)
- 2)
- 3)
- 4)
- 5)
- 6)
- 7)
- 8)

Pregunta 2. Cuál es el veredicto del Zakat en lo siguiente:

- a) El sueldo mensual
- b) La casa con la intención de ponerla a la venta
.....
- c) El terreno donde el dueño tiene la intención de construir una casa
.....

Pregunta 3. Explica a quién se refieren las siguientes categorías:

- a) Los endeudados:
- b) Por la causa de Al-lah:
- c) El viajero insolvente:
- d) Los que se desea ganar sus corazones:

Palabras clave y términos técnicos utilizados en esta lección

| Nu. | Palabra | Transliteración | Traducción |
|-----|---------|-----------------|------------|
| 1 | مستحق | Mustahiq | Merecedor |
| 2 | حاجة | Ha'yah | Necesidad |
| 3 | دين | Dayn | Deuda |
| 4 | سبيل | Sabil | Viajero |
| 5 | متاجرة | Mutáyah | Comercio |
| 6 | شركة | Sharikah | Empresa |
| 7 | سوق | Souq | Mercado |
| 8 | قيمة | Qiimah | Valor |
| 9 | ربح | Ribh | Ganancia |
| 10 | أرض | Ardh | Terreno |



“¡Oh, creyentes! Se os ha prescrito el ayuno al igual que fue prescrito a quienes os precedieron, para que alcancéis la piedad.”⁽¹⁾

Unidad del ayuno (Siyam)



(1) Surah Al-Baqarah 2 : 183

Tabla de contenidos

| Página | Temática |
|--------|---|
| 126 | Primera lección: El bendito mes de Ramadán. |
| 127 | La virtud del mes de Ramadán. |
| 128 | La virtud de las buenas acciones durante el bendito mes de Ramadán. |
| 130 | A quién le está permitido no ayunar en Ramadán. |
| 131 | Ejercicios escritos. |
| 132 | Palabras y términos de la lección. |
| 134 | Segunda lección: Las sunnas del ayuno y el ayuno voluntario. |
| 135 | Las sunnas del ayuno y sus modales. |
| 136 | El ayuno voluntario. |
| 137 | La recuperación del ayuno para quien no pudo ayunar. |
| 138 | Preguntas frecuentes acerca de Ramadán y el ayuno. |
| 140 | Ejercicios escritos. |
| 141 | Palabras y términos de la lección. |

Primera lección

El bendito mes de Ramadán

Duración:



Una hora



Objetivos:

Al finalizar esta lección, con el permiso de Al-lah, podrás:

- Ser consciente de la virtud del mes de Ramadán.
- Conocer la virtud de las buenas acciones durante Ramadán.
- Saber a quiénes les está permitido no ayunar.

Contenido:

- Experiencias cognitivas.
- Ejercicios escritos.
- Terminología técnica y palabras clave.



Requisito previo:

- Primera lección de la unidad del ayuno del primer nivel.

La virtud del mes de Ramadán

Ramadán es el mejor mes del año, es el mes del Sagrado Corán ya que su revelación comenzó sobre el Profeta ﷺ durante dicho mes, tal y como dijo Al-lah, Alabado Sea:

﴿ شَهْرُ رَمَضَانَ الَّذِي أُنزِلَ فِيهِ الْقُرْآنُ هُدًى لِّلنَّاسِ وَبَيِّنَاتٍ مِّنَ الْهُدَى وَالْفُرْقَانِ ﴾⁽¹⁾

"En el mes de Ramadán fue revelado el Corán como guía para la humanidad y evidencia de la guía y el criterio."

Durante el mes de Ramadán se abren las puertas del Paraíso y se cierran las puertas del Infierno.

Narró Abu Huraira ؓ que el Mensajero de Al-lah ﷺ dijo: *"Cuando llega Ramadán, las puertas del Paraíso se abren, las puertas del Infiernos se cierran y los demonios son encadenados."*⁽²⁾



(1) Capítulo de "La vaca" (Surah Al-Baqara) 2:185

(2) Transmitido por Al-Bujari y Muslim.

La virtud de las buenas acciones durante el bendito mes de Ramadán

De las virtudes del mes de Ramadán es que la recompensa de las buenas acciones se multiplica y muchas acciones virtuosas están directamente vinculadas a él, como las siguientes:

1. **La oración nocturna:** Ya que durante las noches del mes de Ramadán los musulmanes rezan la oración del Tarawih siguiendo la sunna del Profeta Elegido ﷺ y en busca de la virtud del Qiyám incentivada por las palabras del Profeta ﷺ según narró Abu Huraira رضي الله عنه: *"Quien ayune Ramadán con fe y esperando la recompensa de Al-lah, se le perdonarán sus pecados anteriores."*⁽¹⁾
2. **La recitación del Corán:** Ramadán es el mes del Sagrado Corán y por ello es recomendable que el musulmán se afane por recitar y repasar el Corán en este mes bendito, ya que el Profeta ﷺ solía repasar lo que había descendido sobre él del Corán con Yibril عليه السلام durante todo el Ramadán. Y esto no significa dejar de lado la recitación y el repaso del Corán durante el resto del año.
3. **La caridad y dar de comer:** El Profeta ﷺ animó a ser caritativo y dar de comer, así como darle alimento al ayunante para romper su ayuno, pues dijo Ibn 'Abbas رضي الله عنه: *"El Mensajero de Al-lah ﷺ era el más generoso de las personas en el bien y su generosidad alcanzaba su punto álgido durante el mes de Ramadán, ya que Yibril عليه السلام se reunía con él cada año durante el mes de Ramadán para repasar el Sagrado Corán. Cuando se reunía con Yibril عليه السلام, el Profeta ﷺ era más generoso que los vientos que anuncian lluvias."*⁽²⁾ Y dijo Zayd ibn Jaled رضي الله عنه: *"Quien alimente a un ayunante (a la hora de romper el ayuno) recibirá la recompensa de su ayuno sin que disminuya en nada la suya."*⁽³⁾

Por ello muchos musulmanes se esfuerzan por ofrecer alimento en el momento de la ruptura del ayuno a los pobres y necesitados, así como mesas para la ruptura del ayuno son ofrecidas en las mezquitas, para que así el extraño no se sienta apartado ni le suponga mucho esfuerzo buscar con qué romper su ayuno, y con esto se fortalecen los lazos de amor y solidaridad entre los miembros de una misma sociedad.

4. **Al-I'tikaf y la búsqueda de la Noche del Decreto:** Al-lah, Enaltecido Sea, le concedió un honor especial al mes de Ramadán debido a esa grandiosa noche donde se multiplica la recompensa de las buenas acciones, la Noche del Decreto, de la que Al-lah, Alabado Sea, dijo:

﴿ لَيْلَةُ الْقَدْرِ خَيْرٌ مِنْ أَلْفِ شَهْرٍ، تَنْزِلُ الْمَلَائِكَةُ وَالرُّوحُ فِيهَا بِإِذْنِ رَبِّهِمْ مِنْ كُلِّ أَمْرٍ، سَلَامٌ هِيَ حَتَّى مَطْلَعِ الْفَجْرِ ﴾⁽⁴⁾

"La Noche del Decreto es mejor que mil meses. Descienden en ella los ángeles y el Espíritu con el permiso de tu Señor sobre todos los asuntos. Hay paz en ella hasta la llegada del amanecer..."

(1) Transmitido por Al-Bujari.

(2) Transmitido por Al-Bujari.

(3) Transmitido por At-Tirmidhi.

(4) Capítulo de "El destino" (Surah Al Qadr) 97:3-5

Y el Profeta ﷺ incentivó a buscar esta bendita noche durante las diez últimas noches de Ramadán; narró 'Aisha, que Al-lah esté complacido con ella, que el Profeta ﷺ dijo: *"Buscad la Noche del Decreto en las diez últimas noches de Ramadán."*⁽¹⁾

Y narró 'Aisha también, que Al-lah esté complacido con ella: *"Cuando llegaban las diez últimas noches de Ramadán, el Profeta ﷺ se apartaba de sus esposas, revivía sus noches y despertaba a su familia."*⁽²⁾

El Profeta ﷺ solía revivir las diez últimas noches haciendo l'tikaf en la mezquita, rezando y recordando a Al-lah, Alabado Sea. Al-l'tikaf es que el musulmán permanezca en la mezquita en adoración y no debe salir salvo por necesidad, como buscar alimento, utilizar los baños o acudir al médico ante una enfermedad urgente.

Y el objetivo del l'tikaf es buscar la Noche del Decreto y esforzarse en la adoración antes de que el mes bendito de Ramadán finalice ya que las buenas acciones se multiplican.

5. **Realizar la 'Umra durante Ramadán:** La 'Umra realizada en Ramadán tiene una recompensa superior a cualquier otra realizada en otro mes, ya que su recompensa equivale a un Hayy, y según otra versión, equivale a un Hayy con el Profeta ﷺ ya que Ibn 'Abbas ؓ dijo: Cuando el Profeta ﷺ retornó de su Hayy dijo a Umm Sinan Al-Ansariya: *"¿Qué te impidió poder realizar el Hayy?"* Dijo ella: *"Abu Fulano -refiriéndose a su marido-, ya que tiene dos camellos y utilizó uno para hacer el Hayy y el otro para regar nuestras tierras".* Dijo: *"Una 'Umra en Ramadán, equivale al Hayy o a un Hayy conmigo"*⁽³⁾



(1) Transmitido por Al-Bujari y Muslim

(2) Transmitido por Al-Bujari y Muslim

(3) Transmitido por Al-Bujari, Muslim y algunos de entre la Gente de los Sunan.

A quién le está permitido no ayunar en Ramadán

El Islam es la religión de la tolerancia y la facilidad, y de entre la Misericordia de Al-lah, Enaltecido Sea, es que excusó del ayuno a quienes tuviesen una justificación en Ramadán, tal como:

1. **El viajero:** Está permitido para el viajero no ayunar en Ramadán y recuperar los días no ayunados una vez esté de vuelta en su país. Y si el viajero considera que su viaje no implica dificultad y desea ayunar, puede hacerlo, ya que Hamza ibn 'Amr Al-Aslami ؓ dijo: *'Oh Mensajero de Al-lah, me veo capacitado para ayunar durante el viaje ¿hay algún problema en ello?'* Dijo el Mensajero de Al-lah ﷺ: *"Es un permiso de Al-lah, quien lo tome estará actuando bien, y quien desee ayunar, no hay problema en ello".* ⁽¹⁾
2. **El enfermo:** Está permitido para el enfermo, para quien ayunar resulta dificultoso y no lo puede aguantar, poder comer durante el día en Ramadán y recuperar los días perdido una vez que Al-lah Le Conceda la curación, y la evidencia de la permisibilidad de no ayunar para el viajero y el enfermo son las palabras de Al-lah, Enaltecido Sea:

﴿فَمَنْ كَانَ مِنْكُمْ مَرِيضًا أَوْ عَلَىٰ سَفَرٍ فَعِدَّةٌ مِنْ أَيَّامٍ أُخَرَ﴾ ⁽²⁾

"Quien esté enfermo o de viaje y no ayune, deberá reponer posteriormente los días no ayunados."

3. **La embarazada y la que amamanta:** Está permitido para la embarazada, quien tema por su salud y la de su bebé, comer durante el día en Ramadán, así como también le está permitido a la que amamanta y teme que el ayuno perjudique al lactante, siendo obligatorio para ambas recuperar los días perdidos.
4. **Las personas mayores que no pueden ayunar o los enfermos crónicos de cuya enfermedad no se haya encontrado cura:** Les está permitido comer durante el día en Ramadán y deben alimentar a un pobre por cada día no ayunado.

Se prohíbe ayunar a la mujer que está en periodo de menstruación o puerperio, hasta que se purifiquen, y si ayunan estarán pecando y su ayuno no será aceptado, debiendo recuperar los días perdidos después de haberse purificado de la menstruación y el puerperio. Y esto no significa que deban comer delante de los demás, sobre todo en presencia de los niños, ya que no son capaces de entender el motivo de ello.

(1) Transmitido por Muslim y su origen se encuentra en el hadiz concordado narrado por 'Aisha.

(2) Capítulo de "La vaca" (Surah Al Bâqara) 2:184



Ejercicios escritos

Pregunta 1. Completa lo siguiente:

- a) Está permitido comer durante el día en Ramadán a:
y Y se prohíbe ayunar a
..... y
- b) De las virtudes del mes de Ramadán, tal y como fue mencionado en el hadiz:
..... , y
y

Pregunta 2. Menciona cinco buenas acciones a realizar en el mes de Ramadán:

- a.
b.
c.
d.
e.

Pregunta 3. Define lo siguiente:

- a) *Al-l'tikaf*:
.....
.....
- b) *La Noche del Decreto*:
.....
.....

Palabras clave y términos técnicos utilizados en esta lección

| Nu. | Palabra | Transliteración | Traducción |
|-----|------------|-----------------|---|
| 1 | فرقان | Furqán | Uno de los nombres del Sagrado Corán cuyo significado es: El Discernimiento |
| 2 | بينات | Bayinát | Evidencias |
| 3 | قيام الليل | Qiyamu Al-Lail | La oración nocturna |
| 4 | أيام | Ayám | Días |
| 5 | طعام | Ta'ám | Comida |
| 6 | غريب | 'Ariib | Extranjero |
| 7 | مائدة | Maidah | Mesa |
| 8 | تكافل | Takáful | Apadrinamiento |
| 9 | اعتكاف | I'tikaf | Retiro espiritual |
| 10 | ليلة القدر | Laylatu Al-Qadr | La Noche del Decreto |



Segunda lección

Las sunnas del ayuno y el ayuno voluntario

Duración:



Una hora



Objetivos:

Al finalizar esta lección, con el permiso de Al-lah, podrás:

- Enumerar algunas sunas del ayuno y sus modales.
- Ser consciente de la virtud del ayuno voluntario.
- Ser consciente de la importancia de recuperar el ayuno obligatorio.
- Explicar el modo correcto de recuperar el ayuno para los excusados.
- Conocer los días en que el ayuno voluntario es recomendado

Contenido:

- Experiencias cognitivas.
- Ejercicios escritos.
- Terminología técnica y palabras clave.

Requisito previo:

- Primera lección de la unidad del ayuno del primer nivel.



Las sunnas del ayuno y sus modales

El Profeta ﷺ legisló sunnas y modales sobre el ayuno, el no realizarlas no afecta a la validez del mismo, pero es bueno para el musulmán afanarse por realizarlas siguiendo el ejemplo del Profeta ﷺ y de entre ellas podemos mencionar las siguientes:

1. As-Suhur:

Es aquello que el ayunante toma, ya sea comida o bebida, al final de la noche y antes del amanecer, debido al hadiz de Anas ؓ que dijo: Dijo el Mensajero de Al-lah ﷺ: *"Tomad el Suhur pues en ello hay bendición."*⁽¹⁾ y también lo narrado por 'Amr ibn Al-'As ؓ que el Profeta ﷺ dijo: *"La diferencia entre nuestro ayuno y el de La Gente del Libro, es tomar el Suhur."*⁽²⁾ y es recomendable retrasarlo todo lo posible.

2. Apresurarse a romper el ayuno y no retrasarlo:

Narró Sahl ibn Sa'd ؓ que el Mensajero de Al-lah ﷺ dijo: *"La gente seguirá en el bien mientras se apresuren a romper el ayuno."*⁽³⁾

Y del hadiz de Abu Huraira ؓ acerca del Profeta ﷺ que dijo: *"Dijo Al-lah, Enaltecido Sea: Los siervos más amados para Mí son los que se apresuran a romper el ayuno."*⁽⁴⁾

3. Romper el ayuno con dátiles:

Narró Salmán ibn 'Amir ؓ acerca del Profeta ﷺ que dijo: *"Cuando os dispongáis a romper el ayuno, hacedlo con dátiles y si no encontráis, entonces que sea con agua, pues es pura."*⁽⁵⁾

Y narró Anas ibn Malik ؓ que el Profeta ﷺ *"solía romper el ayuno con rutab (un tipo de dátiles) y si no encontraba, pues con dátiles, y si no encontraba, bebía un poco de agua."*⁽⁶⁾

4. La súplica al romper el ayuno:

Ya que se narró acerca del Profeta ﷺ que cuando rompía su ayuno decía: *"La sed se ha apagado, las venas se han empapado y la recompensa ha sido conseguida, in sha Al-lah."*⁽⁷⁾ Y narraron algunos sahaba que cuando rompía el ayuno decía: *"Oh Al-lah, por Ti he ayunado y con Tu sustento he roto el ayuno, así pues, perdóname, pues ciertamente eres el Perdonador, Compasivo".*

5. Recitar mucho el Noble Corán:

Ya dijimos que Ramadán es el mes del Corán, por lo que el musulmán debe recitar mucho el Sagrado Corán en este bendito mes.

(1) Transmitido por Al-Bujari y Muslim.

(2) Transmitido por Muslim.

(3) Transmitido por Al-Bujari y Muslim.

(4) Transmitido por At-Tirmidhi.

(5) Transmitido por Abu Daud y At-Tirmidhi.

(6) Transmitido por Abu Daud.

(7) Transmitido por Abu Daud en su Sunan.

El ayuno voluntario

La virtud del ayuno es grandiosa y su recompensa solo es conocida por Al-lah, Enaltecido Sea, y el ayuno obligatorio es sólo el del mes de Ramadán, pero el Islam incitó al ayuno voluntario debido a la grandeza de este acto de adoración, tal y como ya has comprobado acerca de su virtud. Y de entre los días que la legislación instó a ayunar están los siguientes:

1. **Ayunar seis días del mes de Shawwal para quién ayunó Ramadán:** Narró Abu Ayyub Al-Ansari ؓ que el Mensajero de Al-lah ﷺ dijo: *"Quien ayune Ramadán y después continúe con seis días de Shawwal, es como si hubiera ayunado todo el año."*⁽¹⁾
2. **Ayunar un día sí y otro no:** Para aquel que esté capacitado y se trata del ayuno del Profeta Daud ؑ pues fue mencionado en As-Sahihain acerca de 'Abdul-lah ibn 'Amr ؓ que el Profeta ﷺ dijo: *"Ciertamente el mejor ayuno es el de Daud, ayunaba un día sí y otro no."*⁽²⁾
3. **Ayunar los lunes y jueves de cada semana.**
4. **Ayunar tres días de cada mes, y es recomendable que sean los días blancos, es decir: el 13, 14 y 15 de cada mes lunar.** Bajo la autoridad de Abu Dhar ؓ que dijo: Dijo el Mensajero de Al-lah ﷺ: *"Si ayunas de cada mes tres días, que sean el 13, el 14 y el 15."*⁽³⁾
5. **El ayuno del Día de 'Arafat para quien no esté peregrinando:** Bajo la autoridad de Abu Qatada Al-Ansari ؓ que el Mensajero de Al-lah ﷺ fue preguntado acerca del ayuno del Día de 'Arafat y dijo: *"Elimina los pecados del año anterior y el siguiente"* y fue preguntado acerca del ayuno del Día de 'Ashurá y dijo: *"Elimina los pecados del año anterior"* y fue preguntado acerca del ayuno del día lunes y dijo: *"Es el día en que nací, recibí la profecía y la revelación por primera vez."*⁽⁴⁾
6. **El ayuno de 'Ashurá:** Se refiere al día décimo del mes de Al-Muharram (el primer mes del calendario Hégira) y es de la Sunna ayunarlo con el día anterior o posterior, pues narró Ibn 'Abbas ؓ: Dijo el Mensajero de Al-lah ﷺ: *"Si vivo para el año siguiente, ayunaré también el día 9"*⁽⁵⁾ y en otra versión, dijo: Cuando el Profeta ﷺ ayunó 'Ashurá y ordenó que los demás lo ayunasen, dijeron: *"Oh Mensajero de Al-lah, es un día que los judíos y los cristianos glorifican"*. Entonces dijo el Mensajero de Al-lah ﷺ: *"El año que viene -in sha Al-lah- ayunaremos el día 9 también."*⁽⁶⁾ Y antes de que el siguiente año llegase, murió el Mensajero de Al-lah ﷺ. Y narró también Ibn 'Abbas ؓ: Dijo el Mensajero de Al-lah ﷺ: *"Ayunad el día de 'Ashurá y diferenciaos de los judíos ayunando el día anterior también, o el posterior."*⁽⁷⁾

(1) Transmitido por Muslim

(2) Transmitido por Al-Bujari y Muslim.

(3) Transmitido por At-Tirmidhi

(4) Transmitido por Muslim

(5) Transmitido por Muslim, Ahmad y Bayhaqi

(6) Transmitido por Muslim

(7) Transmitido por Bayhaqi

La recuperación del ayuno para quien no pudo ayunar

Comer un día de Ramadán sin una causa legítima es un pecado muy grave que no puede ser compensado ni con el ayuno de toda una vida, por ello el musulmán debe esforzarse en ayunar y no comer salvo con una causa justificada, ya sea por enfermedad o viaje, tal y como ya mencionamos, pero si el musulmán cae en esa gran falta debe apresurarse a hacer tauba (arrepentirse), recuperar el día que comió y esforzarse en la súplica y las buenas acciones en busca de que su arrepentimiento sea aceptado por Al-lah. En cuanto a quien comió de forma justificada no ha cometido ningún pecado, pero debe recuperar dichos días de Ramadán a la mayor brevedad posible una vez que las condiciones sean óptimas de la siguiente manera:

1. Si el ayunante come cualquier día de Ramadán debido a un viaje o por una enfermedad no crónica, así como la mujer menstruante o durante el puerperio, deben recuperar los días perdidos después de Ramadán y es preferible que los días sean recuperados a la mayor brevedad posible una vez que desaparezca la causa que les impidió ayunar, debido a las palabras de Al-lah ﷻ:

﴿ فَمَنْ كَانَ مِنْكُمْ مَّرِيضًا أَوْ عَلَىٰ سَفَرٍ فَعِدَّةٌ مِنْ أَيَّامٍ أُخَرَ ۗ ﴾⁽¹⁾

"Quien esté enfermo o de viaje y no ayune, deberá reponer posteriormente los días no ayunados".

2. Aquel que no haya podido ayunar debido a una enfermedad crónica o por la edad avanzada, debe alimentar a un pobre por cada día no ayunado, pudiendo hacerlo ofreciendo la comida cada día a un pobre o juntando a 30 pobres al final del mes para alimentarles.
3. Aquel que mantenga relaciones sexuales con su cónyuge habrá cometido pecado y debe hacer tauba (arrepentirse) ante Al-lah, Alabado Sea, y liberar a un esclavo. Si no es capaz de ello, deberá ayunar dos meses seguidos, y si tampoco puede, deberá alimentar a 60 pobres.
4. Aquel que muera antes de haber podido recuperar los días que comió de Ramadán, es recomendable para sus herederos que lo hagan por él, debido a un hadiz de 'Aisha, que Al-lah esté complacido con ella, que el Profeta ﷺ dijo: *"Quien muera debiendo días de ayuno, deberá ayunarlos por él su representante."*⁽²⁾

Y no debe el musulmán ayunar voluntariamente, como los 6 días de Shawwal u otros, hasta que no haya recuperado los días que comió en Ramadán primero, después puede ayunar de forma voluntaria todo lo que desee. Así como es recomendable apresurarse en lo posible a recuperar los ayunos pendientes como prevención, pero no hay problema si se retrasa hasta antes del siguiente Ramadán y Al-lah Sabe más.

(1) Capítulo de "La vaca" (Surah Al Báqarah) 2:184

(2) Transmitido por Al-Bujari y Muslim.

Preguntas frecuentes acerca de Ramadán y el ayuno.

Pregunta 1. Si me encuentro en un país donde se basan en el se basan en cálculos para el inicio de Ramadán, ¿debo ayunar con ellos o seguir otro país que se rija sobre el avistamiento de la Luna?

Respuesta: Los sabios discrepan acerca de este asunto y el principio básico para confirmar la entrada del mes de Ramadán es el avistamiento de la Luna, debido al hadiz: *"Ayunad y completad el ayuno, en base a su avistamiento (de la Luna)"*,⁽¹⁾ y esto forma parte de la tolerancia de la Shari'a y su facilidad, pero si en dicho país el gobernante, la organización o el centro islámicos, se basan en el cálculo astronómico, entonces el musulmán debe seguir a la gente de su país, ya que el ayuno es cuando la gente ayuna; y la ruptura, es cuando la gente rompe el ayuno, tal y como viene mencionado en el hadiz auténtico.

Pregunta 2. Si empiezo a ayunar en un país donde el ayuno comenzó después del día veintinueve de Sha'ban, y viajé durante el Ramadán a un país donde el ayuno comenzó un día después y me quedé hasta el final del mes, ¿debo celebrar 'Eid Al-Fitr con el país donde comencé el ayuno o con el país donde me trasladé? Y si en ambos países completan 30 días de Ramadán, ¿debo ayunar 31 días?

Respuesta: La cuestión con respecto al ayuno se basa en seguir a la gente del país donde reside el ayunante y no tiene nada que ver el hecho de haber empezado en otro país, siempre y cuando se completen 29 días de Ramadán con el país donde reside. Por ejemplo, una persona que comenzó su ayuno en Arabia Saudí y después viajó a Japón donde le alcanzó el mes de Shawwal, pero habiendo ayunado en total 28 días, entonces le decimos que celebre el 'Eid Al-Fitr con la gente y después complete un día de Ramadán, ya que el mes en la Shari'a tiene como mínimo 29 días. Y si supera los 30 días en el país donde viajó, entonces debe ayunar 31 días siguiendo a la gente de dicho país debido al hadiz auténtico: *"El ayuno es el día que ayunáis y el desayuno es el día que desayunáis"*,⁽²⁾ y Al-lah Sabe Más.

Pregunta 3. Si pongo la intención de no ayunar debido a que tengo reservado un billete para el día siguiente, pero al final no viajo, ¿cuál es el veredicto de mi ayuno para dicho día? ¿Y a partir de cuándo se me permite romper el ayuno durante el viaje?

Respuesta: No le está permitido al viajero tomar la concesión del viaje hasta que no se separe de los últimos edificios de su lugar de residencia, por lo que no se le permite comer siendo que sigue en su residencia sin haber viajado. Pues la intención en este caso es un error y es obligatorio para él recuperar dicho día ya que quien ponga la intención de no ayunar, en verdad no ha ayunado, aunque no haya comido ni hecho nada que anule el ayuno. Y Al-lah Sabe Más.

(1) Transmitido por Al-Bujari y Muslim

(2) Transmitido por At-Tirmidhi y Ad-Daraqutni

Pregunta 4. ¿Es mejor para el viajero que va en un avión ayunar o comer, si dicho viaje no implica mucho esfuerzo?

Respuesta: Si no le supone ningún esfuerzo, lo mejor es que el viajero continúe con su ayuno siguiendo el ejemplo del Profeta ﷺ y en busca de la bendición existente en el tiempo del bendito mes de Ramadán, y debido a que el cumplimiento del ayuno en su debido momento es mejor que recuperarlo.





Ejercicios escritos

Pregunta 1. Completa lo siguiente:

- a) Quien coma un día de Ramadán sin una excusa legítima debe
..... y
- b) Quien mantenga relaciones sexuales con su cónyuge durante el día en Ramadán debe:,
y si no encuentra:,
y si no puede:

Pregunta 2. Menciona algunas sunnas recomendables para el ayunante:

- a)
- b)
- c)

Pregunta 3. Menciona tres ocasiones donde es recomendable el ayuno voluntario:

- a)
- b)
- c)

Pregunta 4. ¿Qué debe hacer quien no pueda ayunar debido a su edad avanzada o por alguna enfermedad crónica?

.....
.....
.....

Palabras clave y términos técnicos utilizados en esta lección

| Nu. | Palabra | Transliteración | Traducción |
|-----|-------------------|--------------------|---|
| 1 | سحور | Suhur | Alimento que se toma antes del amanecer con la intención de ayunar. |
| 2 | بركة | Baraka | Bendición |
| 3 | رطب | Rutab | Un tipo de dátiles |
| 4 | تمر | Tamr | Dátil |
| 5 | شوال | Shawwal | Décimo mes lunar |
| 6 | الأيام البيضاء | Al Ayam Al Baid | Los días blancos |
| 7 | عاشوراء | 'Ashurá | El décimo día del mes de Al-Muharram |
| 8 | إثم | Izm | Pecado |
| 9 | مزمّن | Muzmin | Crónico |
| 10 | مرضع | Murdi' | Lactante |

"Convoca a la gente a realizar la peregrinación; vendrán a ti a pie o montados, desde todo lugar apartado. (1)

Unidad del Hayy y La 'Umra



Tabla de contenidos

| Página | Temática |
|--------|---|
| 144 | Primera lección: Los pilares del Hayy y la 'Umra. |
| 145 | Los pilares de la 'Umra. |
| 145 | Las obligaciones de la 'Umra. |
| 145 | Los pilares del Hayy. |
| 146 | Las obligaciones del Hayy. |
| 146 | Las sunnas de la 'Umra. |
| 147 | Las sunnas del Hayy. |
| 151 | Ejercicios escritos. |
| 152 | Palabras y términos de la lección. |
| 154 | Segunda lección: Los veredictos de la Fidya en el Hayy y la 'Umra. |
| 155 | Los veredictos de la Fidya en el Hayy y la 'Umra. |
| 157 | Asuntos relacionados con la mujer en el Hayy y la 'Umra. |
| 158 | Ejercicios escritos. |
| 159 | Palabras y términos de la lección. |

Primera lección

Los pilares del Hayy y la 'Umra

Duración:



Una hora



Objetivos:

Al finalizar esta lección, con el permiso de Al-lah, podrás:

- Distinguir entre el pilar y la obligación en el Hayy y la 'Umra.
- Enumerar los pilares de la 'Umra.
- Mencionar las obligaciones de la 'Umra.
- Enumerar los pilares del Hayy.
- Mencionar las obligaciones del Hayy.
- Enumerar algunas sunnas del Hayy y la 'Umra.



Contenido:

- Experiencias cognitivas.
- Ejercicios escritos.
- Terminología técnica y palabras clave.

Requisito previo:

- Las unidades de At-Tahara y la oración.

Los pilares del Hayy y la 'Umra

Las acciones del Hayy y la 'Umra se clasifican en pilares, obligaciones y sunnas, y la diferencia entre ellos es la siguiente:

El pilar: Aquello que es de obligado cumplimiento y no es válido el Hayy ni la 'Umra sin él, no siendo posible compensarlo o redimirlo sacrificando una ofrenda.

La obligación: Aquello que es de obligado cumplimiento, pero si no se lleva a cabo, es posible redimirlo sacrificando una ofrenda.

La sunna: Aquello que completa el Hayy y la 'Umra, ya que implica seguir la sunna del Profeta ﷺ y el musulmán debe afanarse por llevarla a cabo, pues es recompensado quien la realiza, pero en caso contrario, no afecta a la validez del Hayy y la 'Umra.

Los pilares de la 'Umra

La 'Umra se compone de tres pilares y queda invalidada si se abandona alguno de ellos, siendo obligatorio llevarlos a cabo siguiendo el siguiente orden:

1. **Al-Ihram:** Se refiere a poner la intención en el momento de comenzar el rito.
2. **At-Tawwaf:** Es dar siete vueltas alrededor de la Kaaba.
3. **As-Sa'í:** Es recorrer siete veces el trayecto entre los montes As-Safa y Al-Marwa.

Las obligaciones de la 'Umra

1. Poner la intención de entrar en estado de Ihram desde Al-Miqat: Quien tenga intención de realizar una 'Umra debe entrar en estado de Ihram desde el Miqat y quien lo sobrepase sin haber puesto la intención, está obligado a volver atrás o en su defecto, debe sacrificar una ofrenda.
2. Raparse la cabeza o recortarse el pelo: No se puede salir del estado de Ihram hasta raparse la cabeza o recortarse el pelo.



Los pilares del Hayy

De acuerdo a la opinión de la mayoría de los sabios, el Hayy se compone de cuatro pilares según el siguiente orden:

1. **Al-Ihram.**
2. **La parada en 'Arafat:** Cuyo periodo comienza desde el tiempo del Dhuhr del día 9 de Dhul Hiyya hasta el amanecer del día 10, conocido como el "Día del sacrificio". Así pues, quien se pare en 'Arafat durante dicho periodo, aunque sólo sea un momento, habrá cumplido con el pilar.
3. **Tawwaf Al-Ifada:** Debe realizarse después de la parada en 'Arafat y no es válido hacerlo antes.
4. **Sa'í Al-Hayy:** Está permitido llevarlo a cabo después de Tawwaf Al-Qudum o después de Tawwaf Al-Ifada para aquellos cuyo Hayy sea "Mufrid" o "Qárin", en cuanto al "Mutamati" debe llevarlo a cabo dos veces, un Sa'í con su 'Umra y el otro Sa'í con su Hayy después de Tawwaf Al-Ifada.

Las obligaciones del Hayy

1. Entrar en estado de Ihram desde el Miqat, pero quien lo sobrepase sin haberlo llevado a cabo, está obligado a volver hacia el Miqat, o en su defecto, debe sacrificar una ofrenda.
2. La parada en 'Arafat desde la entrada del tiempo de la oración del Dhuhr hasta que se ponga el sol.
3. Pasar la noche del día 10 en Muzdalifa hasta que salga el sol del Día del Sacrificio y está permitido para los débiles y las mujeres poder abandonar el lugar en la mitad de la noche.
4. Pasar en Mina las noches de los días de At-Tashriq.
5. Lanzar los guijarros al monolito de 'Aqaba el día del sacrificio y lanzarlos a los tres monolitos de Al-Yamarat durante los días de At-tashriq.
6. Raparse la cabeza o recortarse el pelo después de salir de Muzdalifa.
7. At-Tawwaf de despedida, según las palabras del Profeta ﷺ: *"Que nadie abandone La Meca sin que el Tawwaf sea lo último que haga"*,⁽¹⁾ salvo la mujer menstruante pues está excusada de no poder realizar el Tawwaf de despedida.

Quien abandone alguna de las obligaciones mencionadas debe sacrificar una ofrenda, es decir, una oveja en el Haram cuya carne debe ser repartida entre los pobres de La Meca.

(1) Transmitido por Muslim.

Las Sunnas de la ʿUmra y el Hayy

Todo aquello que no haya sido mencionado entre los pilares y las obligaciones del Hayy y la ʿUmra, forma parte de las sunnas por las que aquel que las realice recibe recompensa y el abandonarlas no afecta a la validez del Hayy y la ʿUmra. Y de entre las más importantes están las siguientes:

Primero: Las Sunnas del Ihram:

1. Hacer el Ghusl, perfumarse el cuerpo y vestir dos trozos de tela blanca para los hombres.
2. Entrar en estado de Ihram después de llevar a cabo una oración obligatoria o voluntaria.
3. Pronunciar el nombre del ritual diciendo "*Labbayka ʿumratán o Hayyán*" o "*ʿUmratán mutamatiʿán biha ila Hayy*", como también es de la sunna pronunciar la Talbiyya repetidamente y hacer Dikr.
4. Poner la condición a la hora de entrar en estado de Ihram para quien tema no poder llegar a concluir los rituales debido a enfermedad o similar, y se hace pronunciando lo siguiente: "*Y si algo me retiene de no poder completarlo, mi salida del estado de Ihram será en dicho momento*", y la ventaja de esta condición es que, si le sucede aquello que le impide completar los rituales, sale del estado de Ihram sin necesidad de tener que sacrificar una ofrenda.

Segundo: Las Sunnas del Tawwaf:

1. Hacer el Ghusl una vez se llegue a La Meca para quien venga de lejos con la intención del Hayy o la ʿUmra.
2. Empezar el Tawwaf besando la Piedra Negra o señalándola con la mano sin besarla.
3. Descubrirse el hombro derecho solamente durante el Tawwaf Al-Qudum o Tawwaf Al-ʿUmra.
4. Ar-Raml y se trata de apresurar el paso juntando los pies sólo en las tres primeras vueltas de Tawwaf Al-Qudum o Tawwaf Al-ʿUmra.
5. Tocar la Esquina Yemení.
6. Rezar dos rakaʿas detrás de la Estación de Ibrahim después de finalizar el Tawwaf si es posible y no hay aglomeración, en caso contrario, se debe rezar en cualquier lugar del Masyid Al-Haram y se recita en la primera rakaʿa Surat Al-Kafirún después de Al-Fatiha y en la segunda rakaʿa Surat Al-Ijlás.
7. Decir:

**"Rabbanaa atina fiid duniaa Hásanatan wa fiil ájirati
Hásanatan wa qiinaa 'adhaaban naar."**

"¡Señor nuestro! Danos bienestar en esta vida y en la otra, y presérvanos del tormento del Fuego".

Tercero: Las Sunnas del Sa'í:

1. La ablución.
2. Empezar subiendo al Monte de As-Safa y cuando se esté acercando recita las palabras de Al-lah, el Altísimo:

﴿ إِنَّ الصَّفَا وَالْمَرْوَةَ مِنْ شَعَائِرِ اللَّهِ فَمَنْ حَجَّ الْبَيْتَ أَوْ اعْتَمَرَ فَلَا جُنَاحَ عَلَيْهِ أَنْ يَطَّوَّفَ بِهِمَا . وَمَنْ تَطَوَّعَ خَيْرًا فَإِنَّ اللَّهَ شَاكِرٌ عَلِيمٌ ﴾⁽¹⁾

"Innas-Safa wal-Marwata min sha-a-irillah, fa man Hajjal-bayta awi'-tamara fa la junaha alayhi an yat-tawwafa bihima wa man tataw-wa'a khayran fa innallaha shakirun 'aleem".

[El recorrido entre los montes de] As-Safa y Al-Marwah es un rito establecido por Dios. Quien realice la peregrinación mayor o la peregrinación menor a La Casa [Sagrada de La Meca] sepa que no incurre en falta por realizar el recorrido ritual entre ambas. Y quien voluntariamente haga el bien, sepa que Dios se lo recompensará, pues Él premia las buenas intenciones.

3. Una vez estando en el Monte As-Safa, ponerse frente a la Kaaba y elevar las manos en posición de súplica, hacer el takbir y decir el siguiente Dikr (palabras de recuerdo):

"La ilaha il-la Al-lah Wáhdahu la Shariika lahu, lahul mulku, Wa lahul hamdu wa hua 'ala kulli Shei.in Qadiir. La ilaha il-la Al-lah Wáhdahu. Ányazha Wá'dahu wa nâsara 'abdahu wa házhama al-ahzhaba wájdahu"

después suplicar y acto seguido, volver a hacer el mismo Dikr, después volver a suplicar y después volver a hacer el mismo Dikr por tercera vez y después descender hacia Al-Marwa. Por lo que, hay que hacer este Dikr tres veces y suplicar dos veces entre ellos.

4. Caminar entre As-Safa y Al-Marwa y correr dando zancadas entre las dos señales luminosas verdes para los hombres.
5. Es de la Sunna raparse la cabeza salvo para quien cuyo Hayy sea At-Tamatu'.

Cuarto: Las Sunnas de Yaum At-Tarwiyá (el día 8 de Dhul Hiyya).

1. Que el peregrino entre en estado de Ihram para el Hayy el día 8, denominado Yaum At-Tarwiyá, antes de la entrada del tiempo de la oración del Dhuhr (Waq' Az-Zawal).
2. Rezar las oraciones del Dhuhr, Al-'Asr, Al-Magrib y Al-'Ishá acortándolas en Mina.
3. Pasar la noche del día 9 en Mina y rezar allí el Fayr.

(1) Capítulo de "La vaca" (Surah Al Báqarah) 2:158.

Quinto: Las Sunnas del Día de 'Arafat (el día 9 de Dhul Hiyya)

1. Abandonar Mina después de la salida del Sol.
2. Pronunciar la Talbiya y el Takbir abundantemente en el camino desde Mina hasta 'Arafat y durante el resto de los rituales.
3. Permanecer en Namirá hasta antes de la llegada del tiempo de oración del Dhuhr (Az-Zawal), después marchar hacia 'Arafat.
4. Acortar y juntar las oraciones del Dhuhr y Al-'Asr el Día de 'Arafat.
5. Esforzarse por suplicar de forma abundante el Día de 'Arafat y dedicarse exclusivamente a ello hasta la puesta del Sol.

Sexto: Las sunnas de la noche de Muzdalifa

1. Juntar y acortar las oraciones del Magrib y Al-'Ishá justo al llegar a Muzdalifa.
2. Irse a dormir hasta el amanecer para poder descansar y estar dispuesto para los rituales del día siguiente, el Día del Sacrificio.
3. Rezar la oración del Fayr y después dedicar el tiempo a suplicar hasta que empiece a amanecer.
4. Salir de Muzdalifa en dirección a Mina antes de que salga el sol.

Séptimo: Las Sunnas del Día del Sacrificio (El día 10 de Dhul Hiyya).

1. Abandonar Muzdalifa antes de que salga el sol y empezar con el lanzamiento de los guijarros de 'Aqaba después de la salida del Sol y no retrasarlo hasta el mediodía.
2. Continuar con la Talbiya hasta el lanzamiento de los guijarros en 'Aqaba, acto seguido, empezar con el Takbir.
3. A la hora de lanzar los guijarros en 'Aqaba, colocarse de tal manera que la Meca quede a la izquierda, Mina a la derecha y ponerse de frente Al-Yamra.
4. Decir "Al-lahu Akbar" al lanzar cada guijarro.
5. Sacrificar la ofrenda personalmente y comer de ello (siempre que sea posible).
6. Es de la sunna raparse la cabeza y empezar por la parte derecha.
7. Hacer el Ghusl y perfumarse después de salir del estado de Ihram y ello una vez se hayan lanzado los guijarros, haberse rapado la cabeza y de haber sacrificado la ofrenda, en el caso en que tenga que sacrificar.
8. Hacer Tawwaf Al-Ifada después de haber salido del estado de Ihram la primera vez.
9. Las acciones de ese día son en el orden siguiente:
 - a) El lanzamiento de guijarros.
 - b) El sacrificio.
 - c) Raparse la cabeza o recortarse el pelo.
 - d) Tawwaf Al-Ifada.

Octavo: Las sunnas de los días de At-Tashriq

1. Repetir el Takbir de forma abundante, así como hacer mucho Dikr.
2. Acortar las oraciones que tienen cuatro raka'as sin juntarlas en Mina.
3. Lanzar los guijarros en Yamarat después del mediodía y decir "Al-lahu Akbar" ante cada lanzamiento.
4. Después de lanzar en Al-Yamra Al-Sugrá, adelantarse un poco hacia la derecha dejando Al-Yamra a la izquierda para ponerse de frente a la Quibla y suplicar abundantemente.
5. Después de lanzar en Al-Yamra Al-Wustá, adelantarse un poco hacia la izquierda dejando Al-Yamra a la derecha para ponerse de frente a la Quibla y suplicar abundantemente.
6. Después de lanzar en Al-Yamra Al-Kubrú (Al-'Aqabá) salir de allí sin volver a suplicar.
7. No apresurarse y quedarse hasta el día 13 para salir hacia la Meca antes de la puesta del sol y después de haber realizado los lanzamientos.





Ejercicios escritos

Pregunta 1. ¿Cuál es la diferencia entre el pilar y la obligación?

La diferencia es que el pilar

pero la obligación

Pregunta 2. Entre las siguientes acciones, indique cuál es el pilar, la obligación y la Sunna poniendo una marca ✓

| Nu. | La acción | Su fallo | | |
|-----|--|----------|------------|-------|
| | | Pilar | Obligación | Sunna |
| 1 | Pasar la noche en Muzdalifa. | | | |
| 2 | La parada en 'Arafat. | | | |
| 3 | La súplica en "Al Mash'ar Al-Haram" después del Fayr del día 10. | | | |
| 4 | El Ghusl antes del Ihram. | | | |
| 5 | Tawwaf Al-Quddum para el que realiza la 'Umra. | | | |
| 6 | Tawwaf de Despedida para quien realiza el Hayy. | | | |
| 7 | Tawwaf Al-Quddum para el que realiza la Hayy. | | | |
| 8 | Tawwaf de Despedida para quien realiza la 'Umra. | | | |
| 9 | El Takbir ante el lanzamiento de guijarros en Yamarat. | | | |
| 10 | Tawwaf Al-Ifada. | | | |
| 11 | Sa'i de la 'Umra. | | | |
| 12 | Sa'i del Hayy. | | | |
| 13 | El lanzamiento de guijarros en Yamarat. | | | |
| 14 | El Ihram desde el Miqat. | | | |
| 15 | Pasar las noches en Mina los días de At-Tashriq. | | | |
| 16 | La súplica después del lanzamiento de guijarros en Yamarat. | | | |
| 17 | El Takbir al pasar delante de la Piedra Negra durante el Tawwaf. | | | |
| 18 | "¡Señor nuestro! Danos bienestar en esta vida y en la otra, y presérvanos del tormento del Fuego". Entre las dos esquinas. | | | |
| 19 | Raparse el pelo o recortárselo para el que realiza la 'Umra. | | | |
| 20 | El orden de las acciones del día 10 para el que realiza el Hayy. | | | |

Palabras clave y términos técnicos utilizados en esta lección

| Nu. | Palabra | Transliteración | Traducción |
|-----|--------------|-----------------|--|
| 1 | واجب | Wáyib | Obligación |
| 2 | ميقات | Miqat | Punto desde donde hay que entrar en estado de Ihram |
| 3 | وقوف | Wuquf | Estadio / Parada |
| 4 | الافاضة | Al-Ifada | Uno de los tipos de Tawwaf |
| 5 | القدوم | Al-Quddum | Llegada |
| 6 | الوداع | Wada´ | Despedida |
| 7 | أيام التشريق | Ayám At-Tashriq | Los días 11, 12 y 13 de Dhul Hiyya |
| 8 | حجرات | Yamarat | Los tres monolitos donde hay que lanzar los guijarros |
| 9 | شوط | Shawt | Vuelta |
| 10 | تلبية | Talbiya | Fórmula que el peregrino formula durante parte del Hayy y la `Umra |



Segunda lección

Los preceptos de la Fidya en el Hayy y la 'Umra

Duración:



Una hora



Objetivos:

Al finalizar esta lección, con el permiso de Al-lah, podrás:

- Conocer qué implica el no cumplir con alguna de las obligaciones del Hayy y la 'Umra.
- Conocer qué implica el no cumplir con alguno de los pilares del Hayy y la 'Umra.
- Recordar los tipos de Fidya para quien caiga en alguna de las prohibiciones del Ihram.
- Explicar la expiación por abandonar alguna de las obligaciones del Hayy y la 'Umra.



Contenido:

- Experiencias cognitivas.
- Ejercicios escritos.
- Terminología técnica y palabras clave.

Requisitos previos:

- La primera lección de la unidad del Hayy y la 'Umra,
- así como la unidad de la Purificación
- y la unidad de la oración.

Los veredictos de la Fidya en el Hayy y la ʿUmra

Con Fidya se hace referencia al acto que está obligado a hacer el peregrino si comete alguna de las prohibiciones del Ihram, o compensar alguna de las obligaciones faltantes del Hayy y la ʿUmra de la siguiente manera:

Primero: La compensación de las prohibiciones del Ihram

Cuando el peregrino comete alguna de las siguientes prohibiciones del Ihram: Cortarse el cabello – cubrirse la cabeza para los hombres – cortarse las uñas – perfumarse – dejarse llevar por los deseos carnales – vestir ropa cosida para los hombres – Mantener relaciones sexuales después de haber salido del estado de Ihram la primera vez – Mantener relaciones sexuales después del Tawwaf y el Saʿī y antes de raparse la cabeza o recortarse el cabello en la ʿUmra – vestir calcetines o el niqab para las mujeres. En dicho caso es obligatoria la compensación (Al-Fidya) llevando a cabo una de las siguientes opciones:

1. Sacrificar una oveja en La Meca.
2. Alimentar a seis pobres en La Meca.
3. Ayunar 3 días en cualquier lugar.

Segundo: Abandonar alguna de las obligaciones del Hayy

Quien abandone alguna de las obligaciones del Hayy como lanzar los guijarros, pasar la noche en Muzdalifa y/o Mina, no realizar el Tawwaf de despedida, no entrar en estado de Ihram desde el Miqat o cualquiera de las obligaciones del Hayy, deberá compensarlo llevando a cabo alguna de las siguientes acciones en su debido orden:

1. Sacrificar una oveja.
2. Si no puede, debe ayunar diez días: tres durante el Hayy y siete cuando vuelva con su familia. Y si no puede ayunar los tres días en la Meca, debe ayunarlos con los otros siete una vez que esté de vuelta con su familia.

Tercero: El retenido/Impedido

Se refiere a aquel que entró en estado de Ihram pero que no pudo continuar con ello y finalizar los rituales pertinentes debido a circunstancias fuera de su voluntad como una grave y peligrosa enfermedad. Si puso la condición en el momento de entrar en estado de Ihram, sale de ello sin que tenga que hacer nada más. Pero si no puso la condición, entonces debe sacrificar una oveja en el lugar en el que le llegó el impedimento y acto seguido salir del estado de Ihram.



Cuarto: La compensación por mantener relaciones sexuales o sus prolegómenos, antes de salir del primer estado de Ihram:

Durante el Hayy - Está obligado a compensarlo según el orden siguiente sin opción a elegir:

1. Sacrificar un camello o una vaca.
2. Y si no puede, entonces debe ayunar diez días, tres en la Meca y los otros siete cuando vuelva con su familia, estando obligado a lo siguiente:
 - a) Hacer la Tauba del pecado cometido.
 - b) Continuar con sus rituales.
 - c) Recuperar el Hayy el año siguiente.

Durante la 'Umra - En cuanto a la 'Umra, si el acto se lleva a cabo antes del Tawwaf y el Sa'í entonces:

1. Se invalida su 'Umra.
2. Debe continuar con la 'Umra hasta finalizarla y recuperarla más adelante.
3. Debe compensarlo escogiendo entre las siguientes acciones:
 - a) Sacrificar una oveja.
 - b) Ayunar tres días.
 - c) Alimentar a seis pobres.

Quinto: La compensación por mantener relaciones maritales o sus prolegómenos, después de salir del primer estado de Ihram:

Durante el Hayy - Mantener relaciones sexuales después de salir del primer estado de Ihram, ya sea debido al lanzamientos de los guijarros o haberse rapado o recortado el cabello, y antes del Tawwaf, acarrea lo siguiente:

1. Es obligatorio sacrificar una oveja.
2. Debe completar todos los rituales.
3. Debe salir hasta la zona donde se entra en estado de Ihram, como At-Tan'im y entrar en estado de Ihram de nuevo desde allí para realizar el Tawwaf.
4. Su Hayy es válido con el Permiso de Al-lah.

Durante la 'Umra - Si el acto se llevó a cabo durante la 'Umra y antes de raparse la cabeza o recortarse el pelo, acarrea lo siguiente:

1. Su 'Umra es válida.
2. Debe compensarlo escogiendo entre las siguientes acciones:
 - a) Sacrificar una oveja.
 - b) Ayunar tres días.
 - c) Alimentar a seis pobres.

Asuntos relacionados con la mujer en el Hayy y la 'Umra

Las mujeres son las hermanas de los hombres y se les ha impuesto lo mismo que a ellos en cuanto a los actos de adoración como la Oración, el Zakat, el Ayuno, el Hayy y la 'Umra... y debido a las diferencias naturales existentes entre los hombres y las mujeres, la legislación islámica dispuso, a través del Creador, Dispensador y Sabio, Alabado Sea, preceptos exclusivos para las mujeres acordes a su naturaleza y constitución, tales como:

1. La condición de un acompañante o Mahram, que esté con ella durante el Hayy y la 'Umra debido a lo narrado en As-Sahihain del Hadiz de Abu Huraira رضي الله عنه acerca del Profeta صلى الله عليه وسلم que dijo: *"No le está permitido a la mujer que cree en Al-lah y en el Último Día, viajar una distancia de un día y una noche salvo acompañada de un Mahram."*⁽¹⁾ Y el Mahram para la mujer puede ser su marido o todo aquel con el que esté prohibido casarse, cuya prohibición sea permanente, como: su padre, su hermano, su tío paterno, su tío materno, su hijo, sus sobrinos y sus hijastros.
2. Si la mujer está capacitada, tanto en su salud como en su economía, pero no dispone de ningún Mahram y no tiene la esperanza de poder conseguir uno en un futuro, entonces debe buscar a alguien que pueda hacer el Hayy en su nombre sufragándole los gastos pertinentes.
3. Está permitido para ella entrar en estado de Ihram para el Hayy o la 'Umra aun teniendo la menstruación o en periodo de puerperio. Y es sunna para ella hacer el Ghusl antes de ello.
4. La mujer puede vestir aquello que desee siempre que sea de forma recatada, y no le está permitido ponerse niqab ni guantes, pudiendo dejar su rostro al descubierto siempre que no haya hombres cerca, debido a las palabras de 'Aisha, que Al-lah esté complacido con ella: *"Los hombres sobre sus monturas solían pasar delante de nosotras estando en estado de Ihram en compañía del Mensajero de Al-lah صلى الله عليه وسلم, y cuando pasaban a nuestro lado cubríamos nuestros rostros bajando nuestros velos desde nuestras cabezas y cuando ya habían pasado, nos volvíamos a descubrir el rostro."*⁽²⁾
5. La mujer está eximida de llevar a cabo el Tawwaf de despedida en el caso de tener la menstruación o estar en estado de puerperio después de haber hecho Tawwaf Al-Ifada, si abandona la Meca antes de purificarse.
6. No es de la sunna para ella apresurar el paso juntando los pies en el Tawwaf y correr dando zancadas en el Sa'í entre las dos señales luminosas verdes, ya que es algo exclusivo para los hombres.
7. No le está permitido raparse la cabeza, sino que simplemente debe recortarse un trozo de las puntas de su cuero cabelludo equivalente a un tercio de su dedo.
8. No es de la sunna para ella elevar su voz al pronunciar la Talbiya, el Takbir y el Dikr, sino que debe hacerlo de tal manera que se escuche a sí misma sin que le escuchen los hombres.
9. Está permitido para ella abandonar Muzdalifa para ir a Mina después de la mitad de la noche.

(1) Transmitido por Al-Bujari y Muslim.

(2) Transmitido por Ahmad y Abu Daud.



Ejercicios escritos

Pregunta 1. Completa lo siguiente:

- a. La Fidya es:
- b. El impedido es:
- c. La compensación ante el impedimento de seguir es:
- d. El Ihram desde el Miqat para quien quiera el Hayy o la 'Umra:
y la compensación para quien sobrepase el Miqat sin Ihram es:

Pregunta 2. Evidencia la compensación correspondiente en los siguientes casos:

- a. Cortarse el cabello para el Muhrim:
- b. Mantener relaciones maritales antes de salir del primer estado de Ihram:
- c. Sobrepasar el Miqat sin haber entrado en estado de Ihram:
- d. Lanzar los guijarros después de la puesta del Sol :
- e. No pasar la noche del día 10 en Muzdalifa:
- f. No pasar las noches en Mina los días de At-Tashriq:
- g. Quien encuentre un impedimento y no pueda continuar con su Hayy:

Pregunta 3. Menciona algunos preceptos exclusivos para la mujer durante el Hayy:

1.
2.
3.
4.
5.

Palabras clave y términos técnicos utilizados en esta lección

| Nu. | Palabra | Transliteración | Traducción |
|-----|---------|-----------------|--------------------------------------|
| 1 | محظورات | Mahdurat | Actos prohibidos |
| 2 | نقاب | Niqab | Tela que cubre el rostro de la mujer |
| 3 | قفاز | Qafáz | Guante |
| 4 | خمار | Himar | Velo |
| 5 | فدية | Fidya | Compensación |
| 6 | تخيير | Tajyiir | Escoger entre varias opciones |
| 7 | ترتيب | Tartib | Orden |
| 8 | محصر | Muhsir | Acorralado / Impedido |
| 9 | كفارة | Kafára | Indemnización |
| 10 | توبة | Tauba | Arrepentimiento |

"Diles: "Mi oración, mi ofrenda, mi vida y mi muerte pertenecen a Dios, Señor del universo, Quien no tiene iguales. Esto es lo que se me ha ordenado creer, y soy el primero en someterse a Dios" ⁽¹⁾

Unidad la vida del musulmán



(1) Sura Los Rebaños 8:162-163

Tabla de contenidos

| Página | Temática |
|--------|---------------------------------------|
| 162 | Primera lección: La vida del musulmán |
| 163 | La vida del musulmán. |
| 163 | La comida del musulmán. |
| 166 | La vestimenta del musulmán. |
| 167 | La economía del musulmán. |
| 168 | La vida de la mujer musulmana. |
| 170 | Ejercicios escritos. |
| 171 | Palabras y términos de la lección. |

Primera lección

La vida del musulmán

Duración:



Una hora



Objetivos:

Al finalizar esta lección, con el permiso de Al-lah, podrás:

- Conocer los preceptos de la comida y la bebida en el Islam.
- Conocer los preceptos de la vestimenta en el Islam.
- Entender los principios de los preceptos de las transacciones financieras en el Islam.
- Conocer algunos preceptos especiales para la mujer musulmana en lo referente a la adoración y las transacciones.

Contenido:

- Experiencias cognitivas.
- Ejercicios escritos.
- Terminología técnica y palabras clave.

Requisito previo:

- Haber estudiado todas las unidades anteriores del curso.



La vida del musulmán

El Islam es un modo de vida completo que regula la existencia del musulmán en todos sus aspectos religiosos y mundanos, y se trata de una existencia basada en el conocimiento, la acción y la búsqueda de la guía a través de la luz de la revelación del Corán y la Sunna en todos los aspectos de la vida. Aquí aprenderás sobre algunas pautas y preceptos legales que regulan la vida social, económica y moral del musulmán.

La comida del musulmán

El principio básico en cuanto a la comida y la bebida es que al musulmán le está permitido todo aquello que sea bueno y puro en cuanto a comida y bebida siempre que la Shari'a no haya estipulado su prohibición o en ello haya un perjuicio para su integridad, y ciertamente Al-lah nos ha hecho lícito lo bueno y ha prohibido lo impuro, dijo, Alabado Sea:

﴿ يَا أَيُّهَا الَّذِينَ ءَامَنُوا كُلُوا مِن طَيِّبَاتِ مَا رَزَقْنَاكُمْ وَاشْكُرُوا لِلَّهِ إِن كُنتُمْ إِيَّاهُ تَعْبُدُونَ ﴾⁽¹⁾

“¡Oh, creyentes! Coman de las cosas buenas que les he proveído, y agradezcan a Dios, si es que [verdaderamente] solo a Él adoran.”

Y el Sagrado Corán evidenció lo prohibido de entre los alimentos, tal y como dijo Al-lah, el Altísimo:

﴿ وَقَدْ فَصَّلَ لَكُمْ مَا حَرَّمَ عَلَيْكُمْ إِلَّا مَا اضْطُرَّرْتُمُ إِلَيْهِ ﴾⁽²⁾

“Siendo que Él (Al-lah) ya les ha detallado lo que les es prohibido [comer], salvo en caso de extrema necesidad.”

Basándonos en ello, está permitido que el musulmán se alimente de lo que quiera de los distintos tipos de comida y bebida sin derrochar, debido a las palabras de Al-lah, el Altísimo:

﴿ وَكُلُوا وَاشْرَبُوا وَلَا تُسْرِفُوا إِنَّهُ لَا يُحِبُّ الْمُسْرِفِينَ ﴾⁽³⁾

“Comed y bebed con mesura, porque Dios no ama a los derrochadores.”

Así como no utilizar utensilios de oro y plata a la hora de comer y beber.

(1) Capítulo de “La vaca” (Surah Al Báqarah) 2:172

(2) Capítulo de “Los rebaños” (Surah Al Anam) 6:119

(3) Capítulo de “Los lugares elevados” (Surah Al Araf) 7:31

Los alimentos prohibidos en el Islam

Está prohibido para todo musulmán lo siguiente:

1. **Comer la carne de cerdo o cualquiera de sus derivados**, por lo que todo alimento que contenga algo derivado del cerdo está prohibido como dulces o bollería elaborados con gelatina de cerdo.
2. **Carne mortecina**: No está permitido para el musulmán comer la carne mortecina de los animales terrestres cuya muerte haya sido debida a asfixia, accidente, golpes o de cualquier otra forma sin que haya sido a través del sacrificio según el rito musulmán conocido. En cuanto a los animales marinos, está permitida su carne debido a lo narrado por Abu Huraira رضي الله عنه que el Profeta ﷺ cuando fue preguntado sobre realizar la ablución con el agua del mar dijo: *"Su agua es pura y sus animales muertos lícitos."*⁽¹⁾
3. No está permitido comer la carne de los depredadores como los leones, los osos, los gatos, los perros y todos las que tienen colmillos con los que cazan, así como las aves de rapiña que se alimentan de carne y tienen garras con las que cazan como los halcones, las águilas, los cuervos... Narró Ibn 'Abbas رضي الله عنه: *"El Mensajero de Al-lah ﷺ prohibió comer todo animal depredador que tuviese colmillos y toda ave con garras."*⁽²⁾
4. **No está permitido tomar sangre o ponerlo en la comida, salvo el hígado y el bazo**, debido a las palabras del Profeta ﷺ: *"Se nos han permitido dos animales muertos, el pescado y las langostas, y dos tipos de sangre, el hígado y el bazo."*⁽³⁾
5. Está prohibido alimentarse de todo aquello que perjudica a la persona o que lo conduzca a la muerte como el veneno, debido a las palabras de Al-lah, el Altísimo:

﴿ وَلَا تَقْتُلُوا أَنْفُسَكُمْ ﴾⁽⁴⁾

"Y no os matéis vosotros mismos."

Por lo que todo alimento nocivo está prohibido.

6. Está prohibido para el musulmán alimentarse de lo impuro, debido a las palabras de Al-lah, el Altísimo:

﴿ وَجُلِّ لَّهُمُ الطَّيِّبَاتِ وَيُحْرَمُ عَلَيْهِمُ الْحَيْثَاتِ ﴾⁽⁵⁾

"[el Profeta] Les declara lícitas las cosas buenas e ilícitas las impuras."

(1) Fue transmitido por Ahmad, Abu Daud, At-Tirmidhi, An-Nasai e Ibn Maya'.

(2) Transmitido por Muslim, Ahmad, An-Nasa'i, Abu Daud e Ibn Maya'.

(3) Transmitido por Ahmad e Ibn Maya'.

(4) Capítulo de "Las mujeres" (Surah An Nisa) 4:29

(5) Capítulo de "Los lugares elevados" (Surah Al Araf) 7:157

Las bebidas prohibidas en el Islam

Está prohibido para el musulmán todo embriagante e intoxicante que afecte a la cordura, tal como:

1. No está permitido para el musulmán tomar bebidas alcohólicas o cualquier bebida mezclada con alcohol independientemente de su denominación.
2. Está prohibido todo embriagante que afecte a la cordura independientemente de si en pequeñas cantidades no embriague.
3. No está permitido que un musulmán tome drogas y estupefacientes a través de ninguna vía, como pastillas, líquidos e inyecciones, ni está permitido que los venda, compre o promocióne, ni siquiera a los no musulmanes.

Utensilios de oro y plata

No está permitido para los musulmanes, tanto a hombres como a mujeres, utilizar utensilios de oro y plata para comer y beber.



La vestimenta del musulmán

Al-lah honró al ser humano al ordenarle que vista lo que desee de entre las vestimentas que cubran su desnudez y lo embellezcan sin derroche, tal y como dijo Al-lah, el Altísimo, recordando Sus dones para con sus siervos:

﴿ يَا بَنِي آدَمَ قَدْ أَنْزَلْنَا عَلَيْكُمْ لِبَاسًا يُؤَارِي سُوَابِكُمْ وَرِيشًا وَلِبَاسَ التَّقْوَىٰ ذَٰلِكَ خَيْرٌ ﴾ (1)

“¡Oh, hijos de Adán! Ciertamente, hemos creado para vosotros vestidos con los que cubrir vuestra desnudez y como adorno, pero la mejor vestidura es el temor de Dios.”

Y el Islam no concretó ninguna vestimenta específica, por lo que el musulmán debe vestir aquello que es lo común en su sociedad, pero estipuló parámetros concretos y reglas generales que deben ser tenidas muy en cuenta por el musulmán en su vestimenta, tales como:

1. Que dicha vestimenta cubra la desnudez y se considera desnudez a aquello que la gente moderada y de sano juicio se avergüenza de enseñar a los demás.
2. Debe ser específica para cada género, pues el hombre no debe vestir ropa de mujer ni la mujer ponerse ropa de hombre, acorde a lo conocido en la sociedad que les rodea.
3. Que dicha vestimenta no tenga una connotación religiosa para los no musulmanes, como la vestimenta de los curas y los rabinos.
4. Que la prenda, pantalón o el izar no deben exceder el límite de los tobillos y ser arrastrados por el suelo, exponiéndolos a las impurezas.
5. No vestir aquellas prendas que tengan imágenes de seres vivos como personas o animales.
6. El hombre no debe vestir oro ni seda.
7. La vestimenta de la mujer musulmana ante aquellos que no sean sus Maharim debe cubrir todo su cuerpo y no ser transparente, así como no ser ajustada de tal manera que defina su figura y/o muestre lo que hay debajo.



(1) Capítulo de “Los lugares elevados” (Surah Al Araf) 7:26

La economía del musulmán

El Islam ha legislado para nosotros el trabajo y buscar el sustento halal con el cual enriquecernos a nosotros mismos y a quienes están bajo nuestro cargo, por lo que el musulmán debe esforzarse por buscar su sustento y no depender de otros, y que sus ingresos sean lícitos y los gaste de manera lícita. A continuación, mencionaremos algunas disposiciones generales relacionadas con los ingresos de un musulmán:

1. Es obligatorio para el musulmán esforzarse por conseguir ingresos lícitos y no debe reunir dinero de robos, sobornos, usurpación o fraude, para no obtener un dinero de forma injusta, debido a las palabras de Al-lah, el Altísimo:

﴿ وَلَا تَأْكُلُوا أَمْوَالَكُمْ بَيْنَكُمْ بِالْبَاطِلِ ﴾⁽¹⁾

“Y no os comáis vuestras riquezas unos a otros de forma ilícita”.

2. El musulmán está obligado a alejarse de comerciar (comprando, vendiendo, intermediando) con todo aquello que es ilícito en el Islam como el alcohol, las drogas, los objetos robados, el cerdo y similares, debido a las palabras del Profeta ﷺ: *“Cuando Al-lah prohíbe algo, también prohíbe su precio”.*⁽²⁾
3. Alejarse de las transacciones financieras ilícitas como tratar con la usura, ya sea prestando o pidiendo prestado, así como apoyar todo lo que esté relacionado con ella.



(1) Capítulo de “La vaca” (Surah Al Báqarah) 2:188

(2) Transmitido por Abu Daud e Ibn Hibbán

La vida de la mujer musulmana

El Islam ha honrado enormemente a la mujer, estipulando -por ejemplo- que los derechos de la madre sobre sus hijos sean superiores a los del padre. Dijo el Profeta ﷺ cuando un hombre le pregunta acerca de quién era la persona que más derecho tenía a su trato y compañía: "Tu madre". El hombre volvió a preguntar: "¿Y después quién?" Dijo: "Tu madre". Repitió la misma cuestión: "¿Y después quién?" Dijo: "Tu madre". Y a la cuarta vez que volvió a preguntar: "¿Y después quién?". Dijo: "Tu padre."⁽¹⁾

Así como la orden de ser bueno con la esposa y tratarla de la mejor manera, dijo Al-lah, el Altísimo:

﴿وَعَاشِرُوهُنَّ بِالْمَعْرُوفِ﴾⁽²⁾

"Tratad amablemente a las mujeres en la convivencia."

Y dijo el Profeta ﷺ: "El mejor de vosotros es quien mejor trate a su esposa"⁽³⁾ y "Tratad bien a vuestras mujeres."⁽⁴⁾ Y el Islam le garantizó a la mujer su derecho en la herencia y la libertad a gastar de su riqueza sin que nadie tenga derecho a tomar de ello nada sin su permiso y complacencia.

Debido a la naturaleza de la mujer existen preceptos especiales en la Shari'a que son acordes a su naturaleza innata, entre ellos:

1. La mujer no debe rezar, ni ayunar, ni realizar Tawwaf, ni tocar el Mushaf directamente cuando se encuentre en estado menstruante o de puerperio.
2. Durante sus oraciones debe cubrir todo su cuerpo, salvo su rostro y manos, y la oración comunitaria no es obligatoria para ella.
3. Durante el Ihram para el Hayy o la 'Umra, la mujer debe vestir su vestimenta habitual sin cubrir su rostro con el niqab ni sus manos con guantes. Y para el Ihram de la mujer no existe una prenda o color concretos, y lo importante es que debe evitar vestir de forma provocativa, pudiendo descubrir su rostro mientras no haya alrededor hombres ajenos, en cuyo caso, debe cubrirlo.
4. La mujer musulmana no debe viajar salvo con algún acompañante adulto de sus Maharim, incluso si se trata de un viaje para la adoración, como el Hayy y la 'Umra.
5. La mujer está obligada a vestir su hiyab completo ante quienes no sean de sus Maharim, así como no salir perfumada ni habiéndose embellecido de tal manera que llame la atención de los hombres.
6. La mujer tiene derecho a aceptar o rechazar a quien se presente ante ella como pretendiente para el matrimonio y no es permitido obligarla a casarse con alguien sin su complacencia. Su contrato matrimonial debe llevarse a cabo en presencia de su Walí (representante) y no puede casarse sin esa condición.

(1) Transmitido por Al-Bujari y Muslim

(2) Capítulo de "Las Mujeres" (Surah An-Nisa') 4:19

(3) Transmitido por At-Tirmidhi e Ibn Maya'

(4) Transmitido por Al-Bujari y Muslim

7. Está permitido para la mujer vestir seda y oro sin caer en el derroche, pero ello está prohibido para el hombre.
8. El periodo de espera (Al-'Idda) de la mujer dependerá de su situación personal, de la siguiente manera:
 - a. La 'Idda de la mujer cuyo marido falleció es de cuatro meses y diez días, salvo que esté embarazada, debido a las palabras de Al-lah, el Altísimo:

﴿وَالَّذِينَ يُتَوَفَّوْنَ مِنْكُمْ وَيَذَرُونَ أَزْوَاجًا يَتَرَبَّصْنَ بِأَنْفُسِهِنَّ أَرْبَعَةَ أَشْهُرٍ وَعَشْرًا﴾⁽¹⁾

"Las viudas deberán esperar cuatro meses y diez días. Luego de ese plazo no serán reprochadas por lo que dispongan hacer consigo mismas [siempre que sea] de manera correcta, y Dios sabe lo que hacen."

- b. La 'Idda de la mujer embarazada finaliza con el parto, debido a las palabras de Al-lah, el Altísimo:

﴿وَأُولَئِكَ الْأَحْمَالُ أَجَلُهُنَّ أَنْ يَضَعْنَ حَمْلَهُنَّ﴾⁽²⁾

"...En cambio, el (periodo de espera) de las embarazadas finalizará cuando den a luz."

- c. La 'Idda de la divorciada es de tres menstruaciones, una vez se haya purificado de su tercera menstruación le está permitido casarse de nuevo, debido a las palabras de Al-lah, el Altísimo:

﴿وَالْمُطَلَّقاتُ يَتَرَبَّصْنَ بِأَنْفُسِهِنَّ ثَلَاثَةَ قُرُوءٍ﴾⁽³⁾

"Las divorciadas deberán esperar tres menstruaciones completas..."

- d. En cuanto a la mujer que no menstrúa, su 'Idda es de tres meses, debido a las palabras de Al-lah, el Altísimo:

﴿وَأَلْسَى يَكْسَنَ مِنَ الْمَحِيضِ مَنْ سَأَلَكُمْ مِنْ رَبِّتُمْ فَعِدَّتُهُنَّ ثَلَاثَةُ أَشْهُرٍ﴾⁽⁴⁾

"El período de espera para aquellas mujeres que hayan llegado a la menopausia, si tienen dudas [sobre el término del periodo], o aquellas que no menstrúan, es de tres meses..."

(1) Capítulo de "La vaca" (Surah Al Báqarah) 2:234

(2) Capítulo de "El divorcio" (Surah At Tálaq) 65:4

(3) Capítulo de "La vaca" (Surah Al Báqarah) 2:228

(4) Capítulo de "El divorcio" (Surah At Tálaq) 65:4



Ejercicios escritos

Pregunta 1: Completa lo siguiente:

- a) Todo alimento es lícito para el musulmán salvo:
- o:
- b) El Islam prohibió comer la carne de todo animal terrestre que tenga
..... y la de toda ave que tenga
- c) La seda y el oro para el hombre están:
en cuanto a la mujer utilizarlos es:
- d) No le está permitido a aquella que esté en periodo de espera:
- e) El periodo de espera para la viuda es de:
- f) El periodo de espera para la mujer embarazada finaliza cuando:
- g) El periodo de espera de la mujer divorciada es de:
- h) La mujer que no menstrúa, su periodo de espera es de:

Pregunta 2. Menciona algunos preceptos especiales relacionados con la mujer musulmana:

- a)
- b)
- c)
- d)

Pregunta 3. ¿Cuál es el veredicto de las bebidas embriagantes y las drogas en el Islam? ¿Y cuál es el veredicto de venderlas a los no musulmanes?

-
-
-

Pregunta 4. ¿Cuáles son las condiciones de la vestimenta del musulmán?

-
-
-

Pregunta 5. Explica el veredicto de utilizar el oro y la plata para el hombre y la mujer en:

- a. Los utensilios para comer y beber:
- b. La vestimenta y el embellecimiento:

Palabras clave y términos técnicos utilizados en esta lección

| Nu. | Palabra | Transliteración | Traducción |
|-----|---------|-----------------|--------------------|
| 1 | شراب | Sharáb | Bebida |
| 2 | عبادات | ‘Ibadat | Actos de adoración |
| 3 | معاملات | Mu‘amat | Transacciones |
| 4 | اسراف | Israf | Derroche |
| 5 | الربا | Ar-Ribá | La usura |
| 6 | المتوفى | Al-Mutawafá | El difunto |
| 7 | حامل | Hámil | Embarazada |
| 8 | عدة | ‘Idda | Periodo de espera |
| 9 | مطلقة | Mutaláqa | Divorciada |
| 10 | مخدرات | Muhadirat | Estupefacientes |

Tabla de contenidos para segundo nivel

| Temática | Página | Temática | Página |
|--|-----------|---|-----------|
| Del Noble Corán | 3 | Modo de hacer Al-Ghusl | 55 |
| De la Tradición Profética ﷺ | 4 | Asuntos especiales relacionados con la purificación de la mujer | 56 |
| Introducción | 5 | Ejercicios escritos | 58 |
| Unidad de la creencia correcta (Al- Aqida) | 6 | Terminología técnica y palabras clave | 59 |
| Tabla de contenido | 7 | Unidad de la Oración (Salah) | 60 |
| Primera lección: los pilares de la Fe -Al-Imán- (La Fe en Allah, sus ángeles y sus Libros Revelados). | 8 | Tabla de contenido | 61 |
| Significado de 'Al-Imán' y sus pilares. | 9 | Primera lección: La oración voluntaria. | 62 |
| Primer pilar: La Fe en Allah. | 10 | La oración voluntaria | 63 |
| Segundo pilar: La Fe en los ángeles. | 12 | Los tiempos en que se prohíbe rezar | 64 |
| Tercer pilar: La Fe en los Libros Revelados. | 14 | Ejercicios escritos | 65 |
| Ejercicios escritos. | 16 | Palabras y tecnicismos de la lección. | 66 |
| Terminología técnica y palabras clave. | 18 | Segunda lección: La oración en congregación. | 68 |
| Segunda lección: Los pilares de la Fe (la Fe en los Profetas). | 20 | Venidicto sobre la oración en congregación. | 69 |
| Los pilares de la Fe (continuación de la lección anterior) | 21 | La llamada a la oración (Adhán) y su establecimiento (Iqama). | 70 |
| Cuarto pilar: la Fe en los Profetas. | 22 | Los modales a la hora de dirigirse a la mezquita. | 71 |
| La biografía de nuestro amado Muhammad ﷺ | 24 | Ejercicios escritos | 72 |
| Algunas de sus características especiales ﷺ. | 26 | Ejercicios prácticos | 72 |
| Ejercicios escritos. | 27 | Palabras y tecnicismos de la lección. | 73 |
| Terminología técnica y palabras clave | 28 | Tercera lección: Preceptos sobre recuperar la oración y lo referente a la distracción. | 74 |
| Tercera lección: Los pilares de la Fe (la Fe en el Último Día y el Decreto Divino). | 30 | Preceptos de quien pierde parte de la oración en congregación. | 75 |
| Quinto pilar: La Fe en el Último Día. | 31 | Preceptos sobre la posturación del oído. | 76 |
| Sexto pilar: La Fe en el Decreto Divino. | 34 | Modo de realizar la posturación del oído. | 78 |
| Ejercicios escritos | 36 | La posturación en la recitación. | 79 |
| Terminología técnica y palabras clave | 37 | La súplica del Qunut. | 80 |
| Cuarta lección: La idolatría. | 38 | Ejercicios escritos | 81 |
| Significado de idolatría. | 39 | Ejercicios prácticos | 82 |
| Sus distintas formas. | 39 | Palabras y tecnicismos de la lección. | 82 |
| Sus distintos tipos. | 40 | Cuarta lección: Las oraciones del viernes y de los dos eid. | 84 |
| Ejercicios escritos. | 42 | La oración del viernes. | 85 |
| Terminología técnica y palabras clave. | 43 | La oración del 'Eid. | 87 |
| Unidad de La purificación (Taharah) | 44 | La oración fúnebre. | 88 |
| Tabla de contenido | 45 | La oración del viajero. | 89 |
| Primera lección: Pasar las manos húmedas por Al-Huffain y Al-Tayyamum | 46 | La oración del enfermo. | 90 |
| Pasar las manos húmedas por Al-Huffain | 47 | Ejercicios escritos. | 91 |
| Al-Tayyamum | 48 | Ejercicios prácticos | 92 |
| Asuntos relacionados con Al-Tayyamum | 49 | Palabras y tecnicismos de la lección. | 93 |
| Ejercicios escritos y prácticos | 50 | Unidad de los adkar de la oración | 94 |
| Ejercicios prácticos | 51 | Tabla de contenido | 95 |
| Terminología técnica y palabras clave | 51 | Primera lección. Al- Fatiha (La que abre el Libro) | 96 |
| Segunda lección: La purificación mayor (Al-Ghusl) | 52 | Surat Al-Fatiha (La que abre el Libro) | 97 |
| La purificación mayor (Al-Ghusl) | 53 | La importancia de Surat Al-Fatiha y su virtud | 98 |
| La purificación mayor obligatoria. | 54 | Cómo debes comenzar la recitación del Sagrado Corán | 98 |
| | | Ejercicios escritos | 100 |

Tabla de contenidos para segundo nivel

| Temática | Página | Temática | Página |
|--|--------|---|--------|
| Ejercicios prácticos | 100 | El ayuno voluntario. | 136 |
| Palabras y tecnicismos de la lección | 101 | La recuperación del ayuno para quien no pudo ayunar. | 137 |
| Segunda lección: Surat Al-Jilās y Al-Mu'awidatāin. | 102 | Preguntas frecuentes acerca de Ramadān y el ayuno. | 138 |
| Surat Al-Jilās | 103 | Ejercicios escritos. | 140 |
| Surat Al-Falaq | 104 | Palabras y términos de la lección. | 141 |
| Surat An-Nās | 105 | Unidad del Hayy y La 'Umra | 142 |
| Las virtudes de Surat Al-Jilās y Al-Mu'awidatāin | 106 | Tabla de contenido | 143 |
| Ejercicios escritos | 107 | Primera lección: Los pilares del Hayy y la 'Umra. | 144 |
| Ejercicios prácticos | 107 | Los pilares de la 'Umra. | 145 |
| Palabras y tecnicismos de la lección | 108 | Las obligaciones de la 'Umra. | 145 |
| Unidad de Zakat | 110 | Los pilares del Hayy. | 145 |
| Tabla de contenido | 111 | Las obligaciones del Hayy. | 146 |
| Primera lección: Los bienes por los que es obligatorio dar el Zakat | 112 | Las sunnas de la 'Umra. | 146 |
| Los bienes sobre los que es obligatorio dar el Zakat | 113 | Las sunnas del Hayy. | 147 |
| Ejercicios escritos | 115 | Ejercicios escritos. | 151 |
| Palabras y tecnicismos de la lección | 116 | Palabras y términos de la lección. | 152 |
| Segunda lección: Los destinatarios del Zakat | 118 | Segunda lección: Los veredictos de la Fidya en el Hayy y la 'Umra. | 154 |
| Los destinatarios del Zakat | 119 | Los veredictos de la Fidya en el Hayy y la 'Umra. | 155 |
| Asuntos generales del Zakat | 120 | Asuntos relacionados con la mujer en el Hayy y la 'Umra. | 157 |
| Ejercicios escritos | 121 | Ejercicios escritos | 158 |
| Palabras y tecnicismos de la lección | 122 | Palabras y términos de la lección. | 158 |
| Unidad del ayuno | 124 | Unidad la vida del musulmán | 160 |
| Tabla de contenido | 125 | Tabla de contenido | 161 |
| Primera lección: El bendito mes de Ramadān. | 126 | Primera lección: La vida del musulmán. | 162 |
| La virtud del mes de Ramadān. | 127 | La vida del musulmán | 163 |
| La virtud de las buenas acciones durante el bendito mes de Ramadān | 128 | La comida del musulmán. | 163 |
| A quién le está permitido no ayunar en Ramadān | 130 | La vestimenta del musulmán. | 166 |
| Ejercicios escritos. | 131 | La economía del musulmán. | 167 |
| Palabras y términos de la lección. | 132 | La vida de la mujer musulmana. | 168 |
| Segunda lección: Las sumas del ayuno y el ayuno voluntario. | 134 | Ejercicios escritos | 170 |
| Las sumas del ayuno y sus modales | 135 | Palabras y términos de la lección. | 171 |

La creencia
correcta



La purificación



La Oración



Los adkar de
la oración



Zakat



El Ayuno



El Həyy y
La 'Umra



La vida del
musulmán



Dr. Yahya Salman AlBahaz

Las Bases del Musulmán

en la creencia y la adoración

